



1/10 SCALE ELECTRIC FORMULA CAR

SAFETY PRECAUTIONS

Please read this instruction manual carefully before assembling and operating this model.

- This product is an authentic radio controlled model, not a toy.
- To enjoy this model to the fullest, properly assemble the model before operating it, perform maintenance after each operating session, and replace some parts with optional parts.
- Improper usage of rechargeable batteries may make the electric current too high, which may cause heat, liquid leakage, and or fire. Follow the battery and charger instruction manuals and use both items safely.

WARNING! **PROHIBITED**

In order to operate the model safely, adhere to following instructions. Here are some possibilities of significant damage to life and or body, if the following explanation.

- Before you start assembling this model, read this instruction manual thoroughly. If you are not used to assembling a model, seek advice from people who have enough experience in assembling models and assemble this model correctly.
- This product includes many small or sharp parts, so be careful with them and keep them out of the reach of small children.
- All tools including knives, pliers and drivers require careful handling to avoid injury.
- Painting must be done only in a well-ventilated area.
- With weak or dry batteries, the radio will not be able to control the model and the model may become out of control and cause a serious accident. Always be aware how much power is left in radio batteries and charge or replace them with new ones if necessary.
- Don't operate the model on anything except the track designed exclusively for it.
- Be sure that you are not operating this model at a place where there is another model running at the same frequency as yours. Failure to do so will cause the models to lose control.
- When the model is moving strangely, stop the model immediately and find out the reason. Don't operate the model again until the problem is solved. To continue operating the model without solving the problem may lead to further trouble or unforeseen accidents!
- Don't put fingers or any objects inside the rotating or moving parts!
- Always operate the model attached with a body shell (not included in the kit).
- Check all screws and nuts on a regular basis for looseness.
- To avoid damage, don't install any optional parts not made by INFINITY in this model or modify the model.

ITEMS REQUIRED FOR OPERATION

- | | |
|--|--------------------------|
| 1. Transmitter and Receiver (2ch) | 9. 1/10 Formula Wing |
| 2. Low-Profile Steering Servo | 10. Polycarbonate Paint |
| 3. Speed Controller | 11. 64 Pitch Pinion Gear |
| 4. 540 size Motor | 12. Silicone Oils |
| 5. LiPo Battery (7.4V, Hard plastic case) | 13. Graphite Grease |
| 6. LiPo Battery Charger | 14. Ball Diff Grease |
| 7. Foam Tires and Wheels for 1/10 Formula car. | |
| 8. 1/10 Formula Body Shell | |

TOOLS REQUIRED

1. Hex Wrenches (1.5mm / 2.0mm / 2.5mm)
2. Box Driver (5.5mm / 7.0mm)
3. Needle Nose Pliers
4. Nippers for plastic parts
5. Sharp Hobby Knives
6. Scissors
7. Turnbuckle wrench (4.0mm)
8. Body Reamer

安全のための注意事項

組み立て、走行の前に必ずお読みください。

- ・ この商品は本格的な無線操縦模型です。玩具ではありません。
- ・ この商品を楽しむために走行前の組み立てや、走行後のメンテナンス、オプションパーツへの交換などを行う必要があります。
- ・ 充電式の電池は使い方を誤ると大きな電流が流れ、発熱や液漏れ、発火の可能性があります。バッテリー及び充電器の説明書にもとづき安全に使用してください。

警告 禁止

この商品を安全に取り扱うために下記の事項を必ずお守りください。この説明を守らないと生命や身体に重大な被害が発生する可能性がある危険を示します。

- ・ 組み立て前に必ず説明書を最後までお読みください。また、組み立てに不慣れな方は模型をよく知っている人にアドバイスを受け、確実に組み立ててください。
- ・ 小さな部品や尖った部品がありますので十分注意してください。また、小さなお子様のいる場所での作業、保管は避けてください。
- ・ カッターやニッパー、ドライバーなど工具の取り扱いには十分注意してください。
- ・ 塗装する場合は室内の換気に十分注意し作業を行ってください。
- ・ 送信機のバッテリーが減ってくるとコントロールできなくなり、暴走や衝突の原因になります。大きな事故の原因となります。送信機のバッテリー残量を常に確認し、必要であればバッテリー交換、充電を行ってください。
- ・ 専用サーキット以外での走行はさせないでください。
- ・ 同じ周波数の近くでは走行させないでください。混信により、コントロール不能で暴走の原因になります。
- ・ 車の動きがおかしい時はすぐに走行を中止して原因を調べてください。原因不明のまま走行させると、思わぬ故障や事故の原因になります。
- ・ 回転している部分に指や物を入れないでください。
- ・ 走行時は必ずボディ（別売）を装着してください。
- ・ 定期的に各部のビスがゆるんでいないかチェックしてください。
- ・ インフィニティ製オプションパーツ以外の組み込みや車体の改造はしないでください。故障の原因となります。

キットの他に必要なもの

1. 2チャンネル送受信機
2. ロープロファイルタイプステアリングサーボ
3. スピードコントローラー
4. 540 サイズモーター
5. 走行用 Li-Po バッテリー（7.4V、角型プラスチックケース）
6. 走行用 Li-Po バッテリー充電器
7. 1/10 フォーミュラーカー用スポンジタイヤ & ホイール
8. 1/10 フォーミュラーカーボディ

9. 1/10 フォーミュラーカー用ウイング
10. ボディ塗装用塗料
11. 64 ピッチピニオンギヤ
12. ショックオイル
13. 潤滑用グリス
14. ボールデフグリス

組み立てに必要な工具

1. 六角レンチ（1.5mm, 2.0mm, 2.5mm）
2. ボックスドライバー（5.5mm, 7.0mm）
3. ラジオペンチ
4. プラスチック用ニッパー
5. ホビーナイフ
6. ハサミ
7. ターンバックルレンチ（4.0mm）
8. ボディリーマー



F012
Pivot Ball Bushing O-Ring
ピボットボールブッシュ O リング

F091 x2
Graphite Front Upper Arm
カーボンフロントアッパーアーム



F106
Alu 6mm Pivot Ball
アルミ 6mm ピボットボール

1

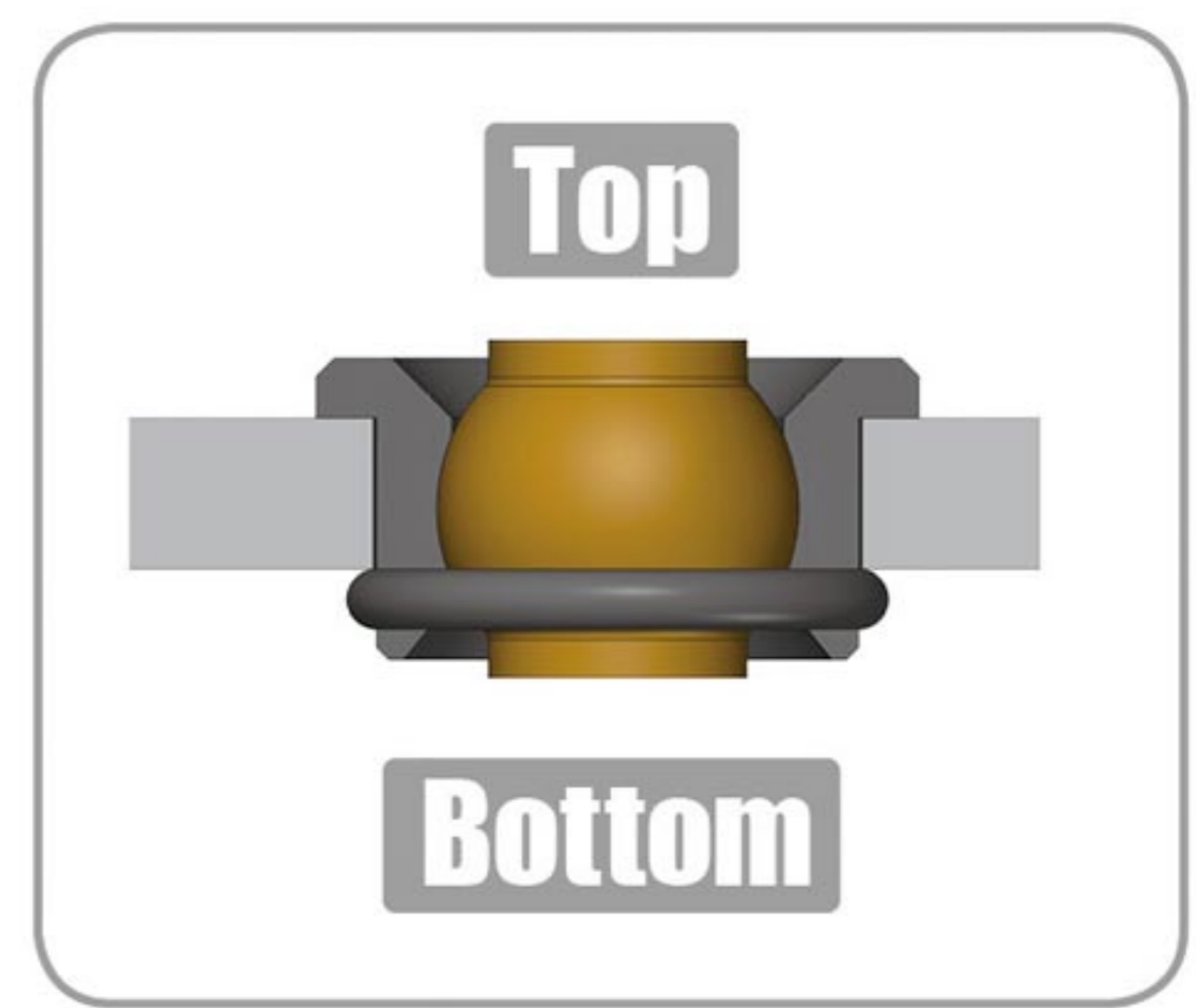
x2

F011
Pivot Ball Bushing
ピボットボールブッシュ



F106

L/R Assemble both L&R.
左右作る。



Front



F091

F012

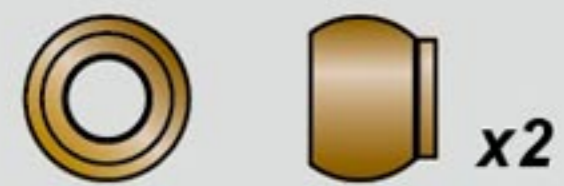


B01306
M3x6mm Button Head Screw
ボタンヘッドスクリュー



F012
Pivot Ball Bushing O-Ring
ピボットボールブッシュOリング

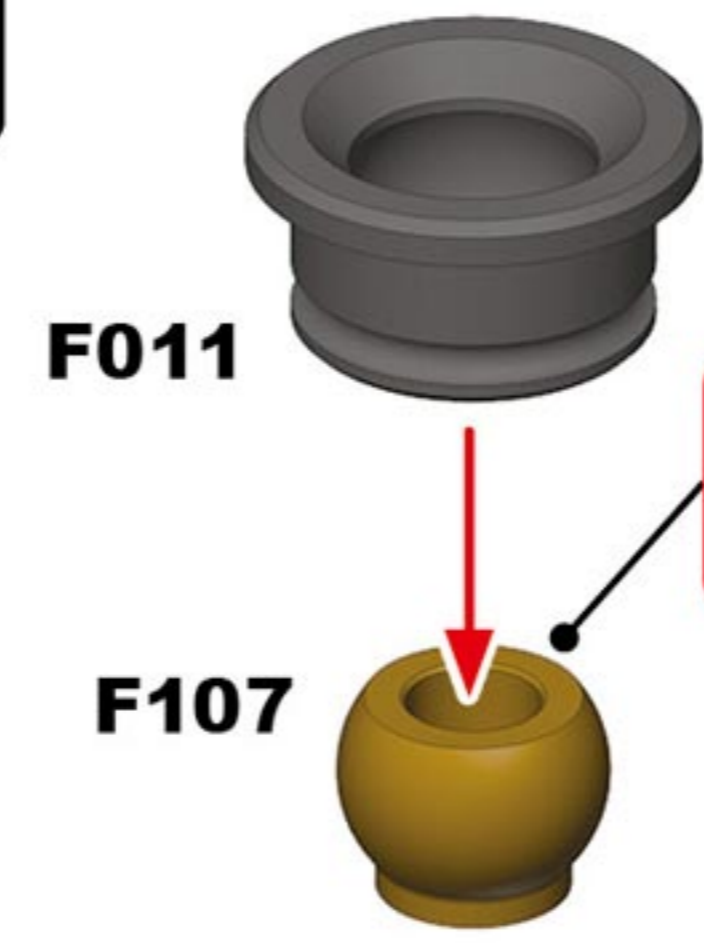
F092 x2
Graphite Front Lower Arm
カーボンフロントロアアーム



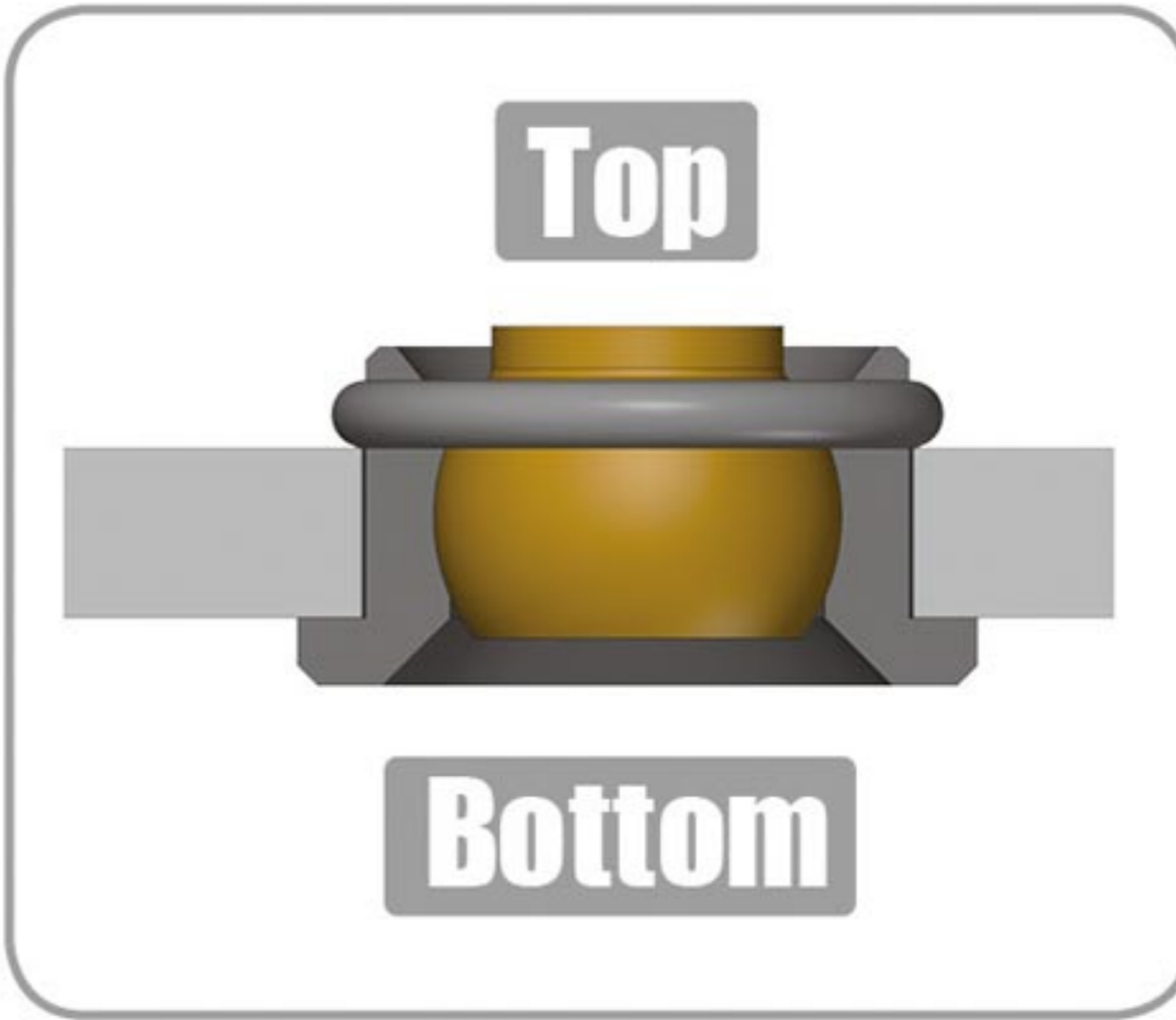
F107
Alu 6mm Pivot Ball (Short)
アルミ 6mm ピボットボール (ショート)

2

x2



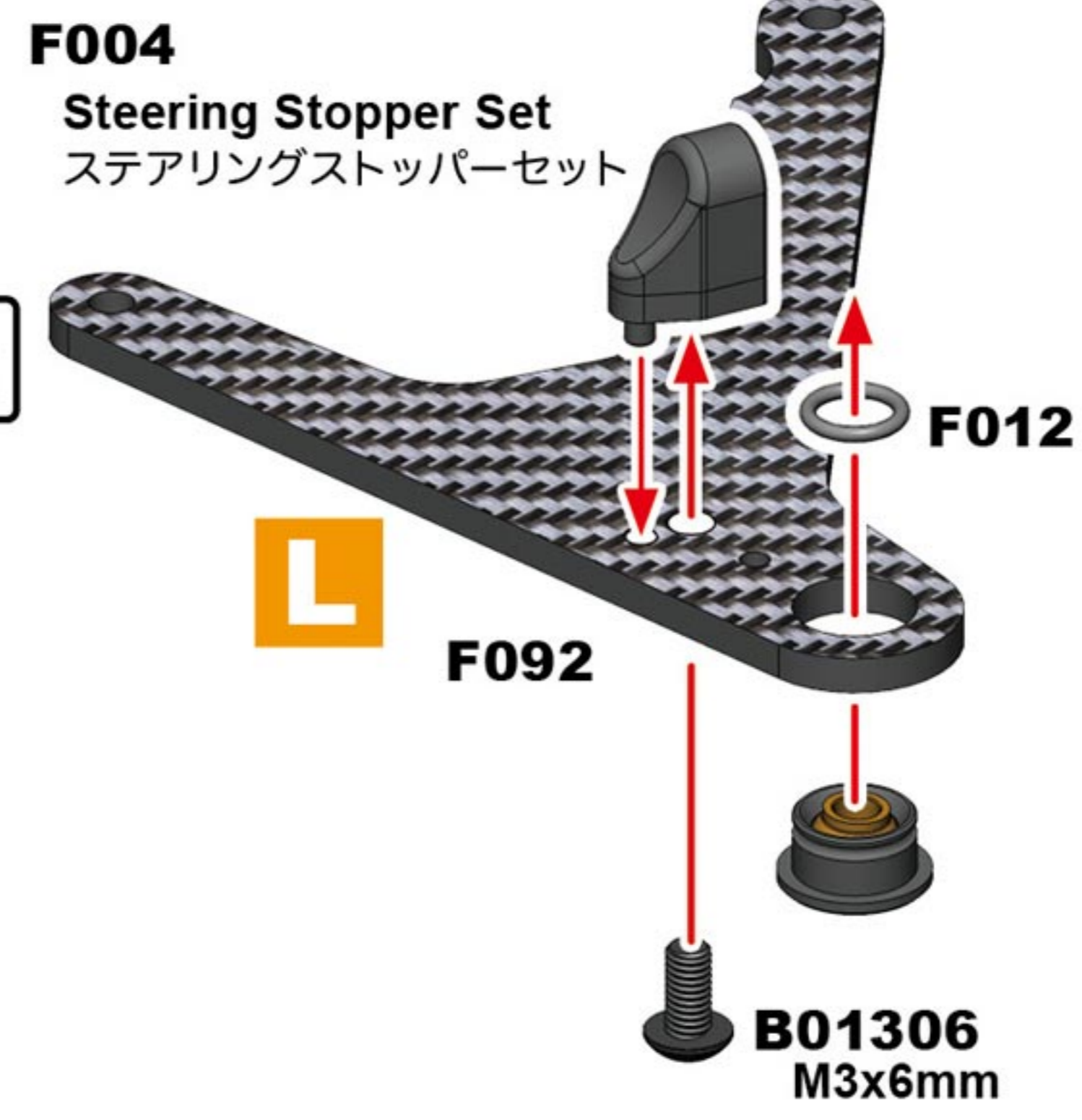
! NOTE DIRECTION
• 向きに注意してください。



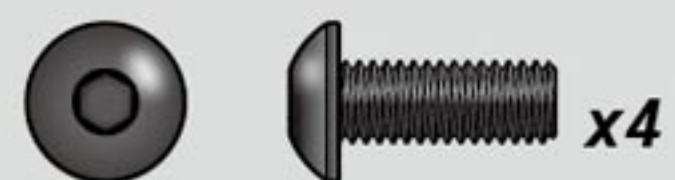
L/R Assemble both L&R.
左右作る。



Front

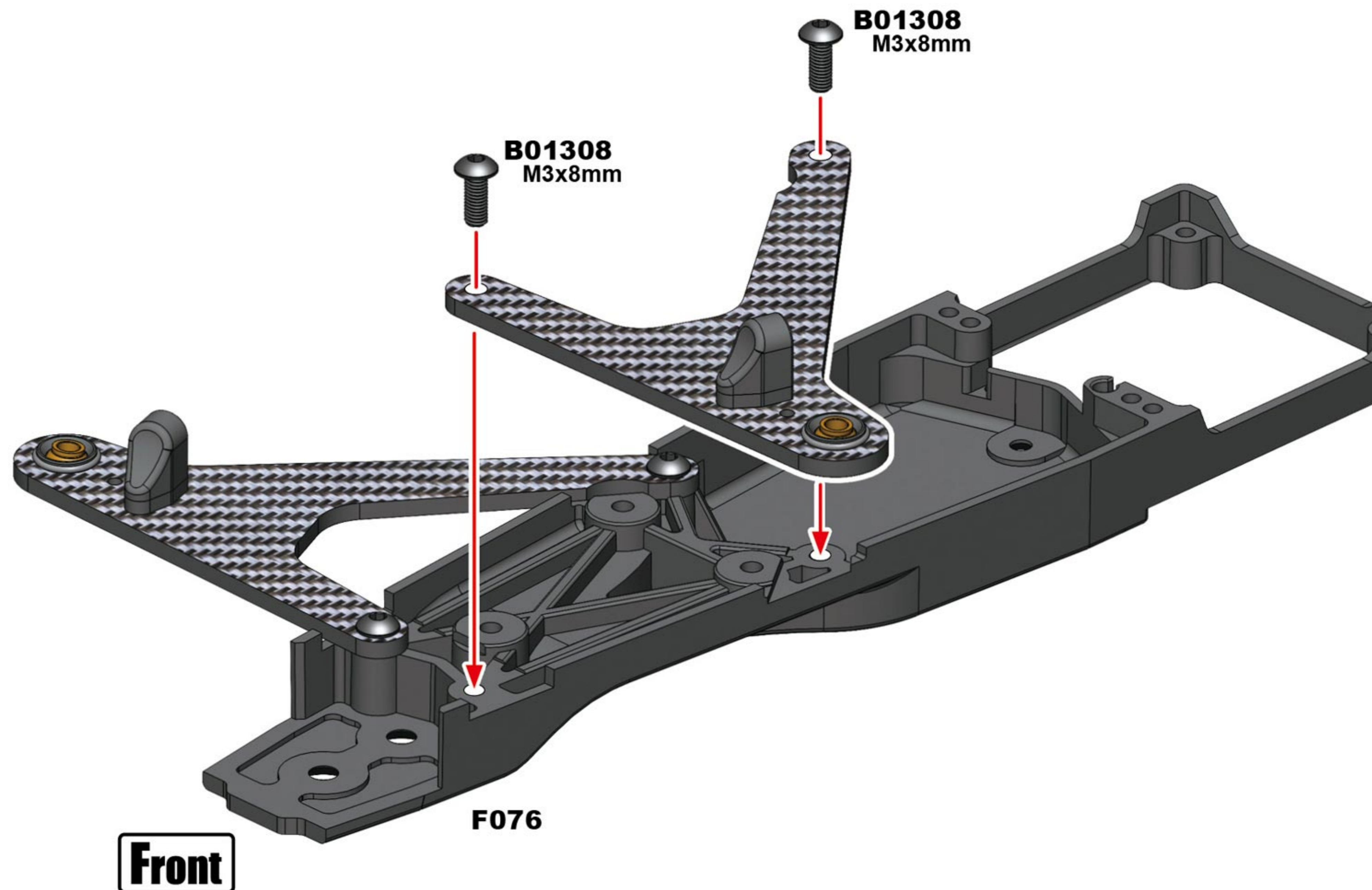


3



B01308
M3x8mm Button Head Screw
ボタンヘッドスクリュー

F076 x1
Monocoque Chassis (Bottom Side)
モノコックシャーシ (下側)

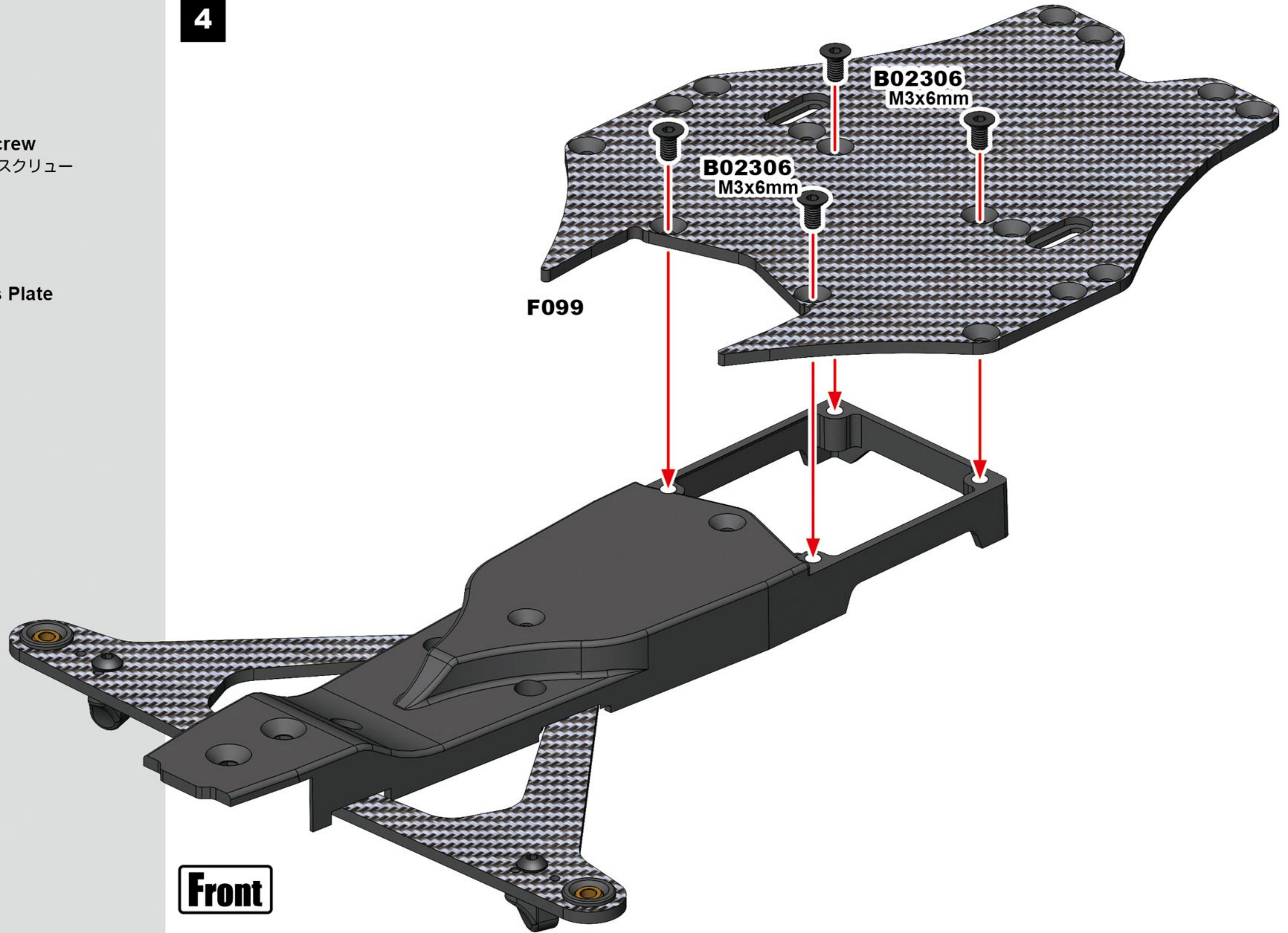




B02306
M3x6mm Flat Head Screw
フラットヘッドスクリュー

F099 x1
Graphite Main Chassis Plate
カーボンメインシャーシ

4



Front



BAG B



B01306
M3x6mm Button Head Screw
ボタンヘッドスクリュー

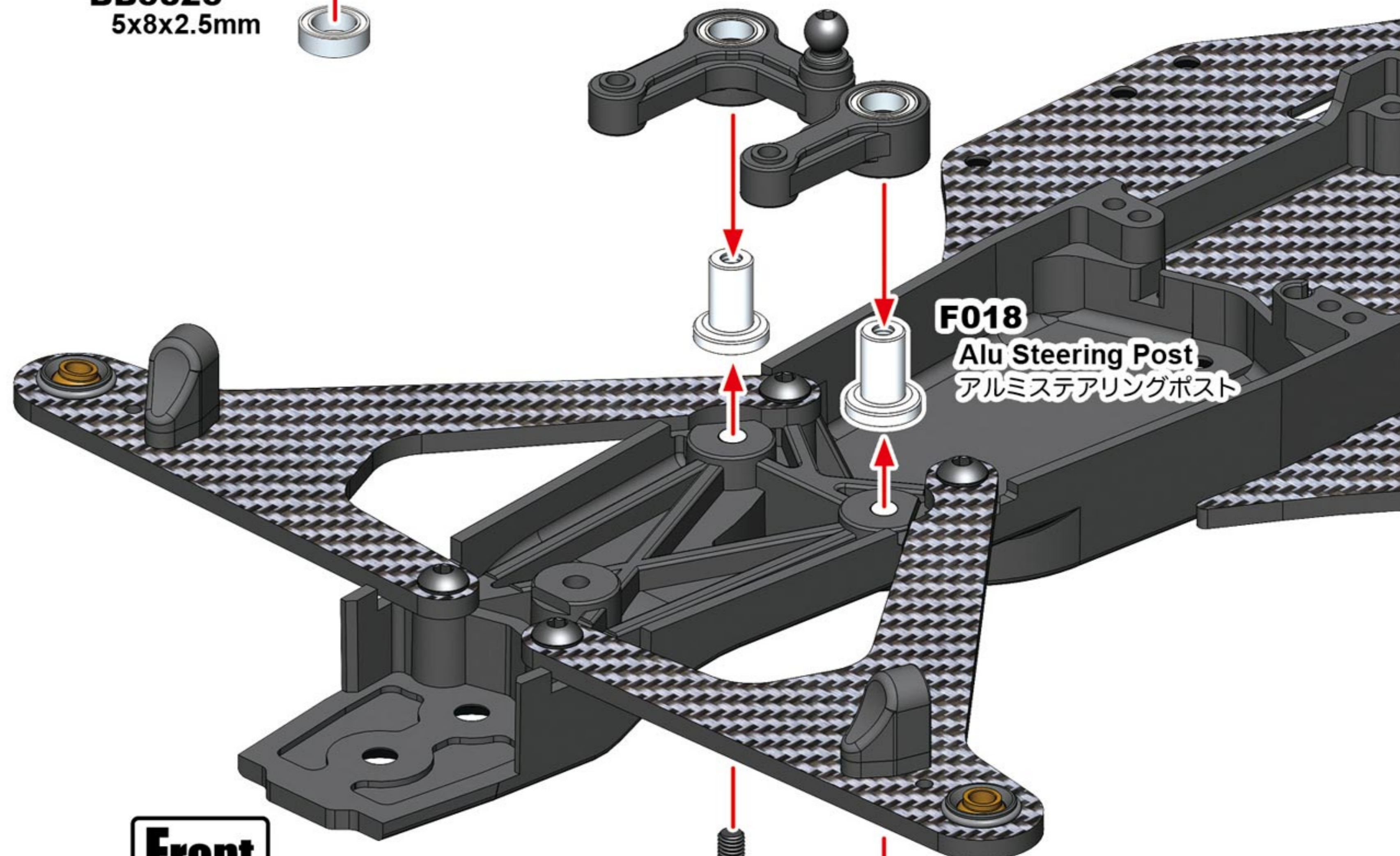
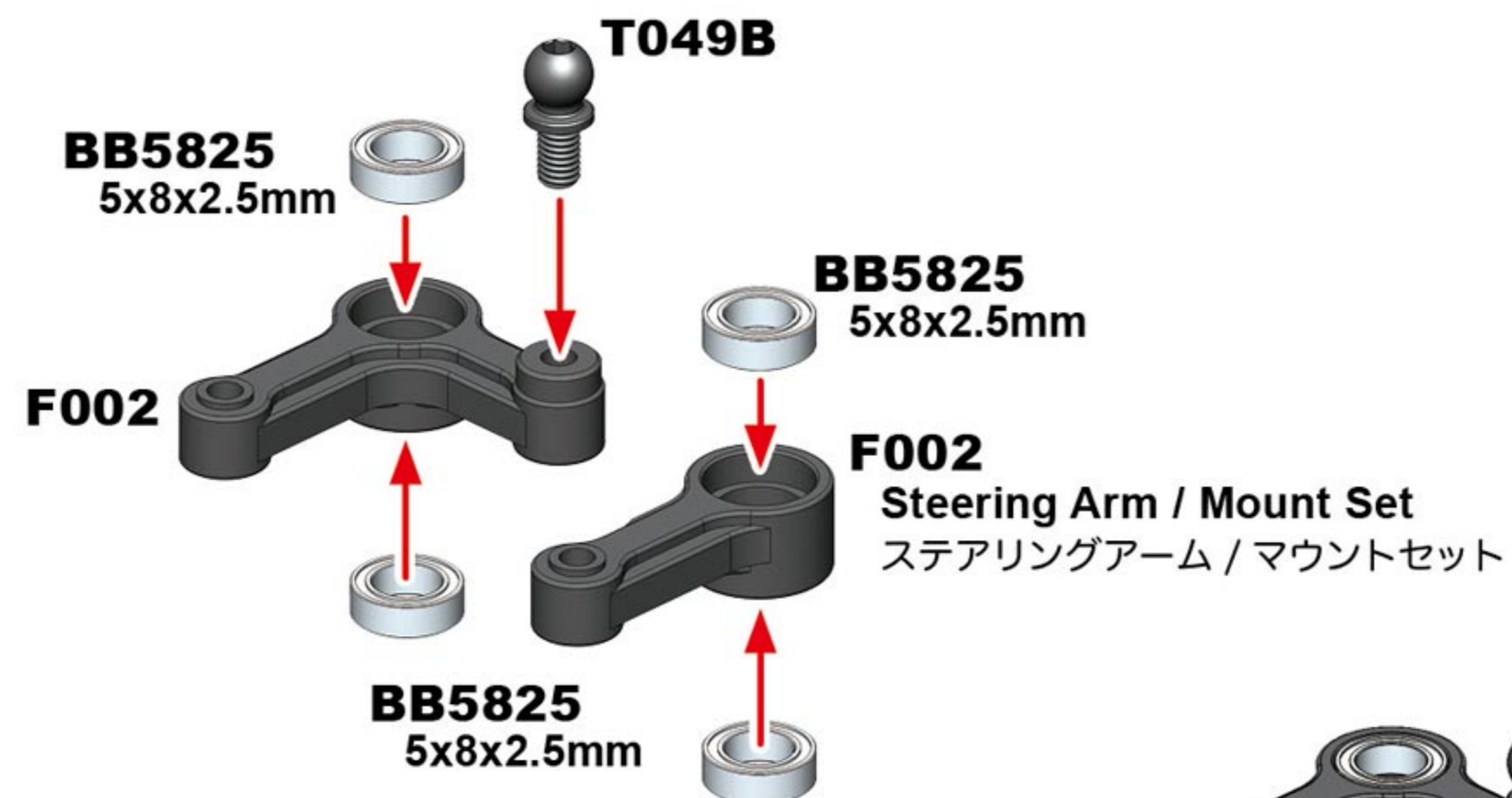


BB5825
Ball Bearing 5x8x2.5mm
ボールベアリング



T049B
Steel Ball End 4.9mm Short
鋼鉄ボールエンド 4.9mm ショート

5



B01306
M3x6mm



B02310
M3x10mm Flat Head Screw
フラットヘッドスクリュー



BB3625
Ball Bearing 3x6x2.5mm
ボールベアリング



T049B
Steel Ball End 4.9mm Short
鋼鉄ボールエンド 4.9mm ショート

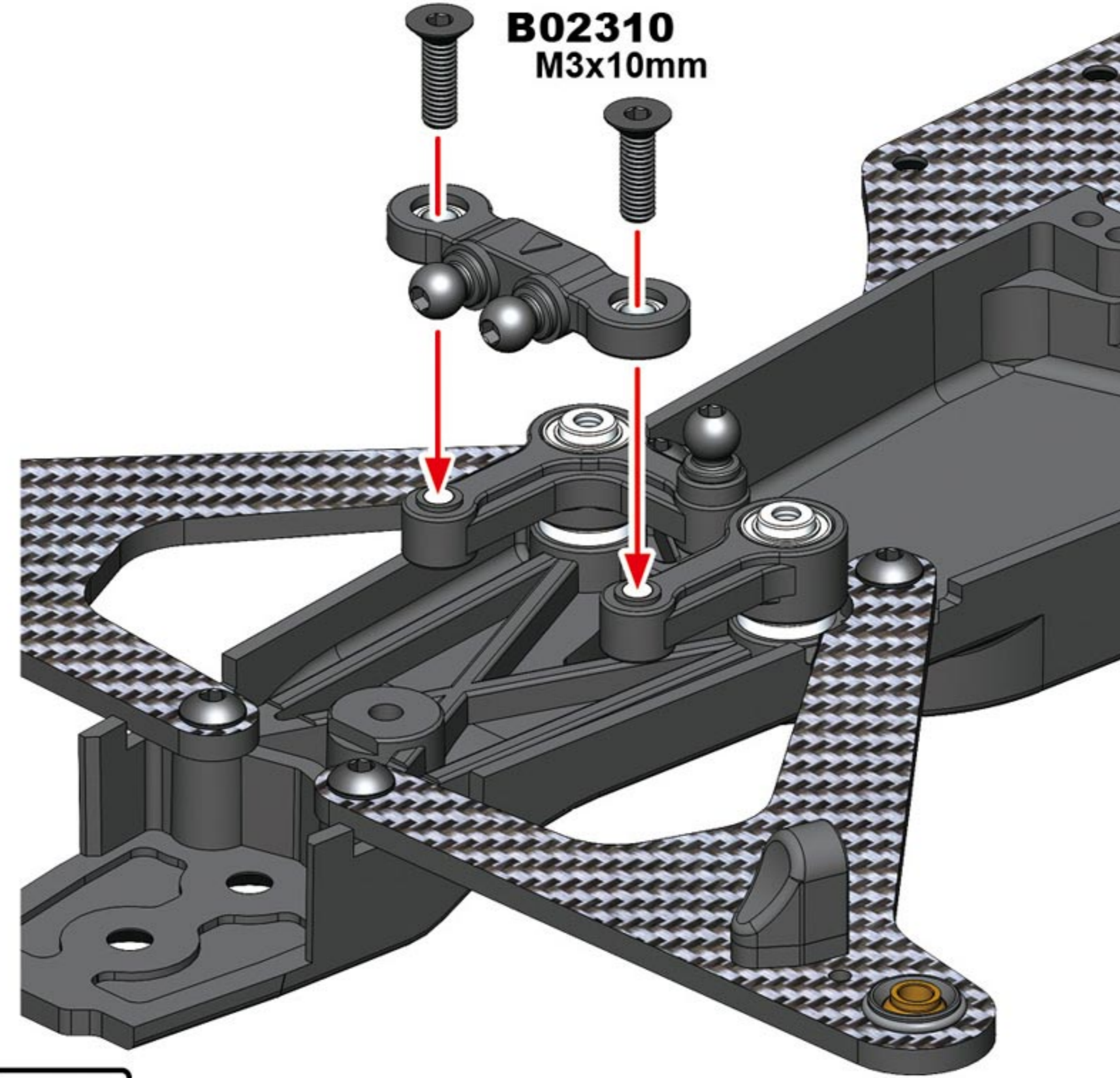
OPTION PARTS オプションパーツ



T158
Titan Ball End 4.9mm Short
チタンボールエンド 4.9mm ショート

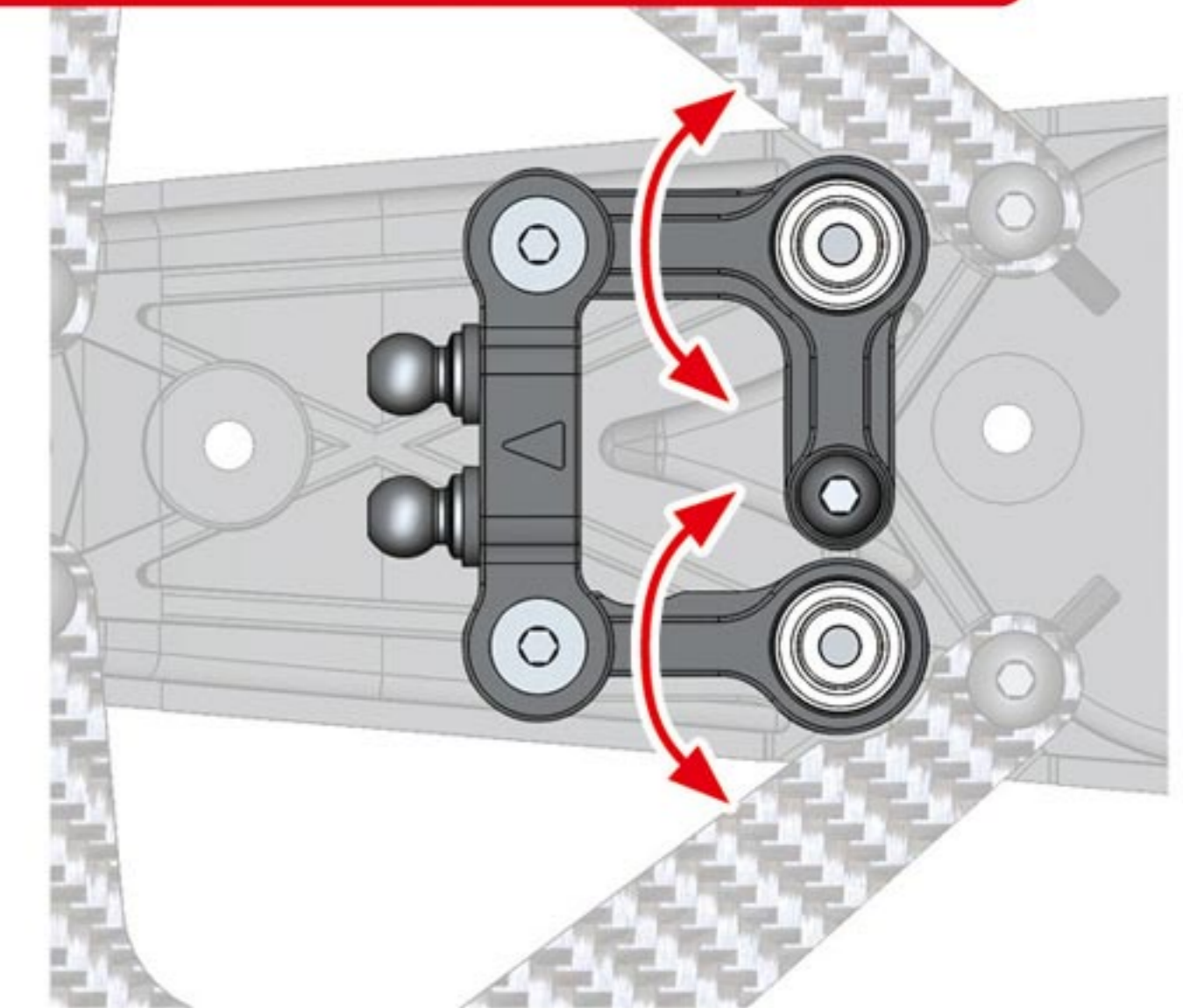


! TIGHTEN GENTLY
締め過ぎ注意



Front


! CHECK FREE MOVEMENT
スムーズに動くように



 x2
B03204
 M2x4mm Cap Head Screw
 キャップヘッドスクリュー



 x1
F101
 Shear Pin
 シアピン

 x1
T049B
 Steel Ball End 4.9mm Short
 鋼鉄ボールエンド 4.9mm ショート

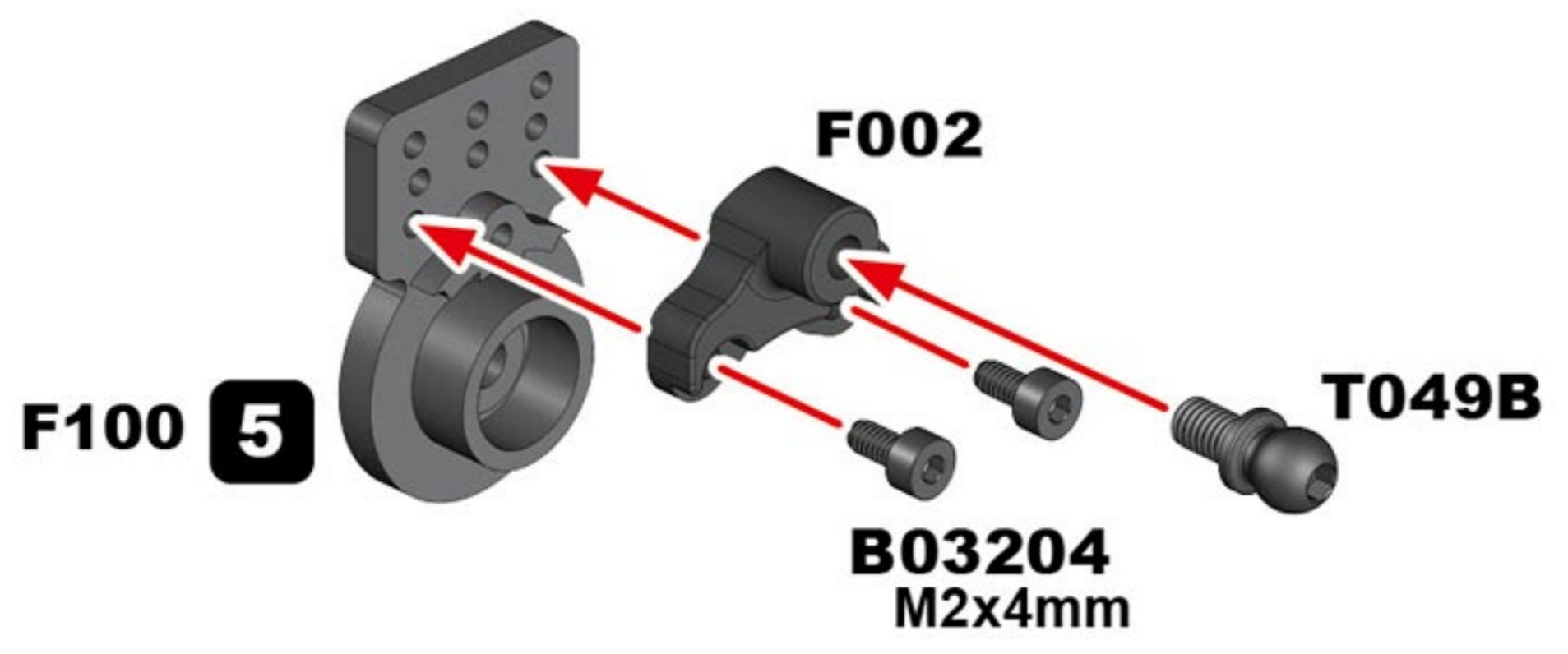


F100
 Servo Saver Set
 サーボセイバーセット

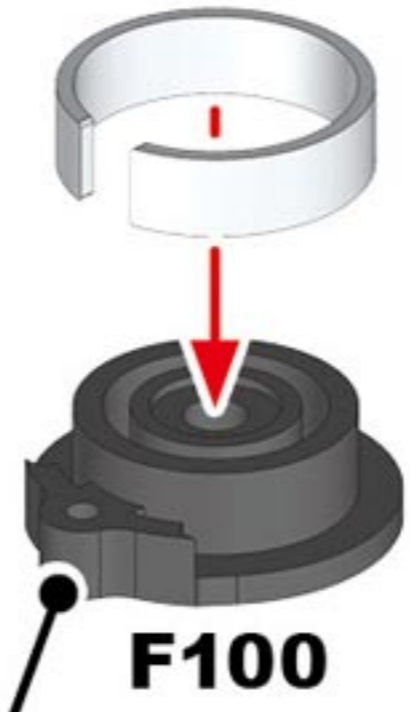
Choose depending on your servo brand.
 使用するサーボに合わせて選びます。

	
3	4
SANWA, KO	FUTABA, SAVOX Power HD

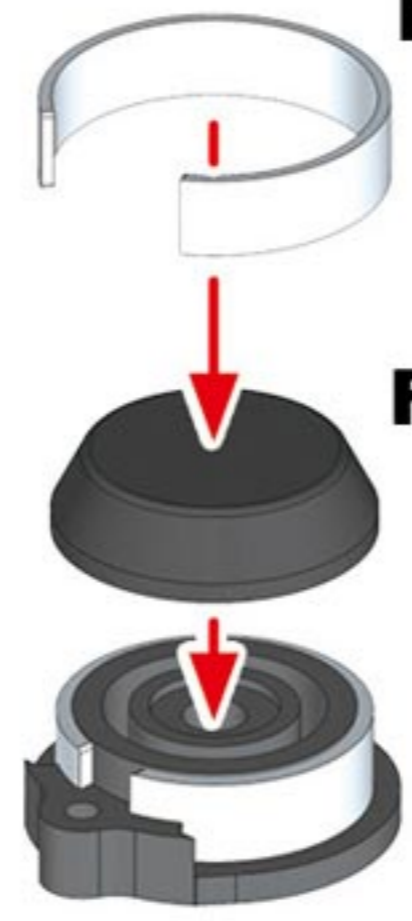
6



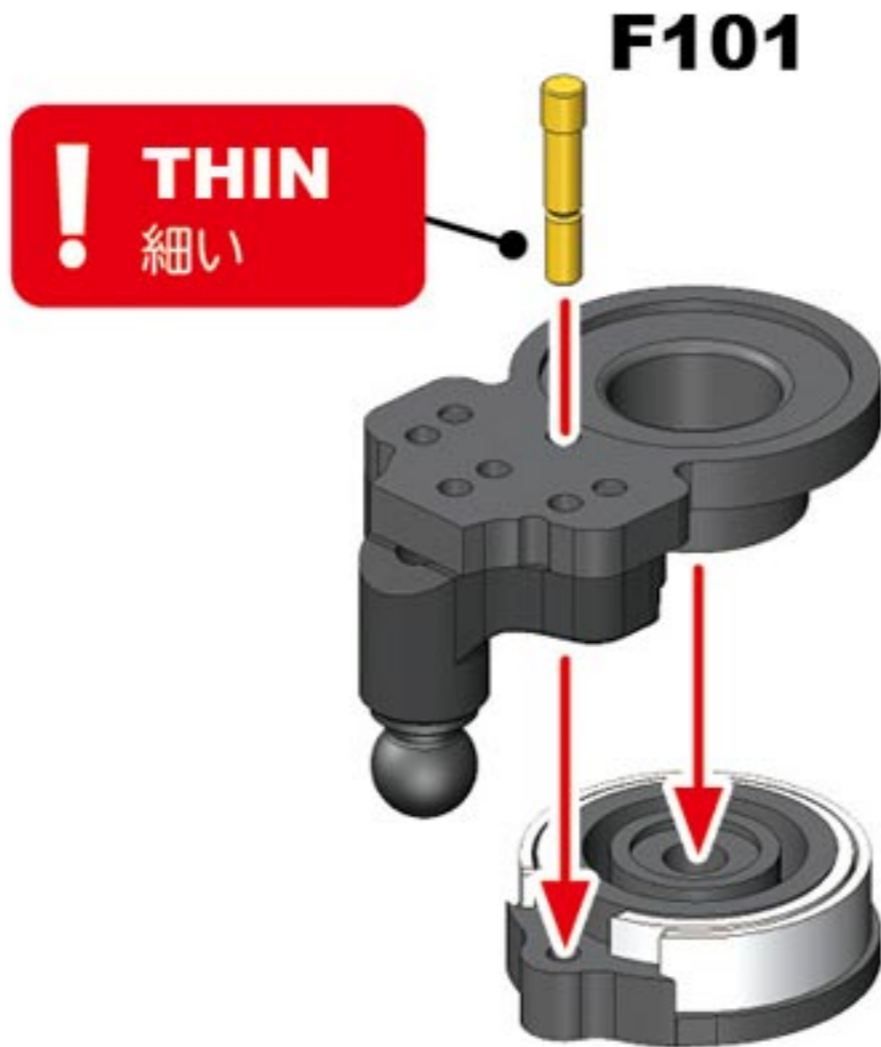
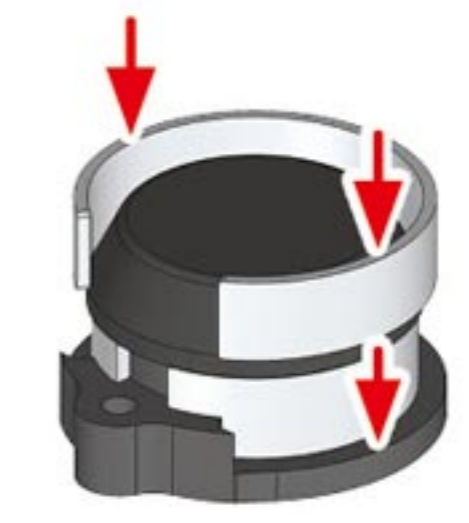
F100
 Servo Saver Spring t=0.8
 サーボセイバースプリング



F100
 Servo Saver Spring t=0.6
 サーボセイバースプリング



F100
 Jig
 治具

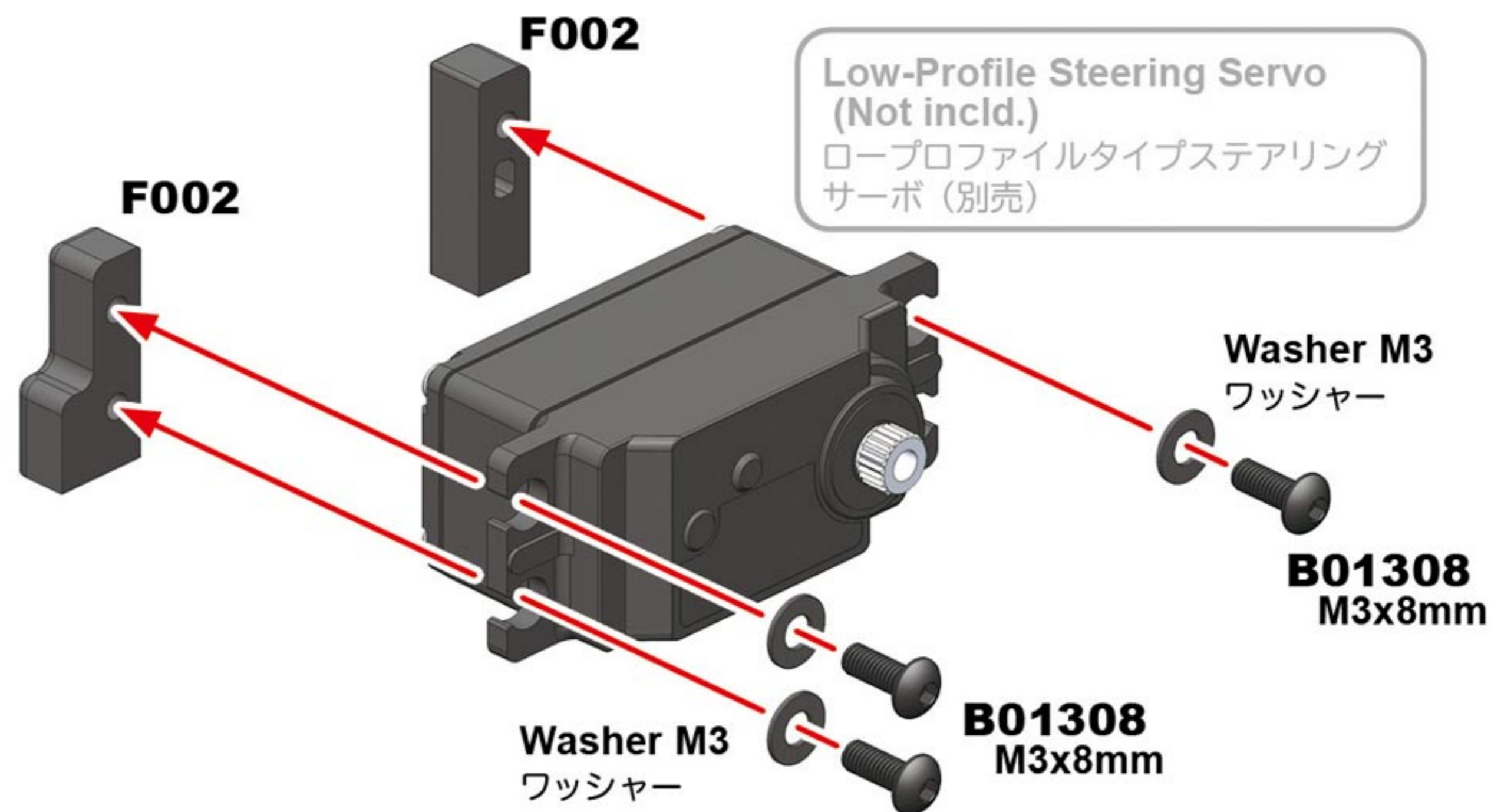




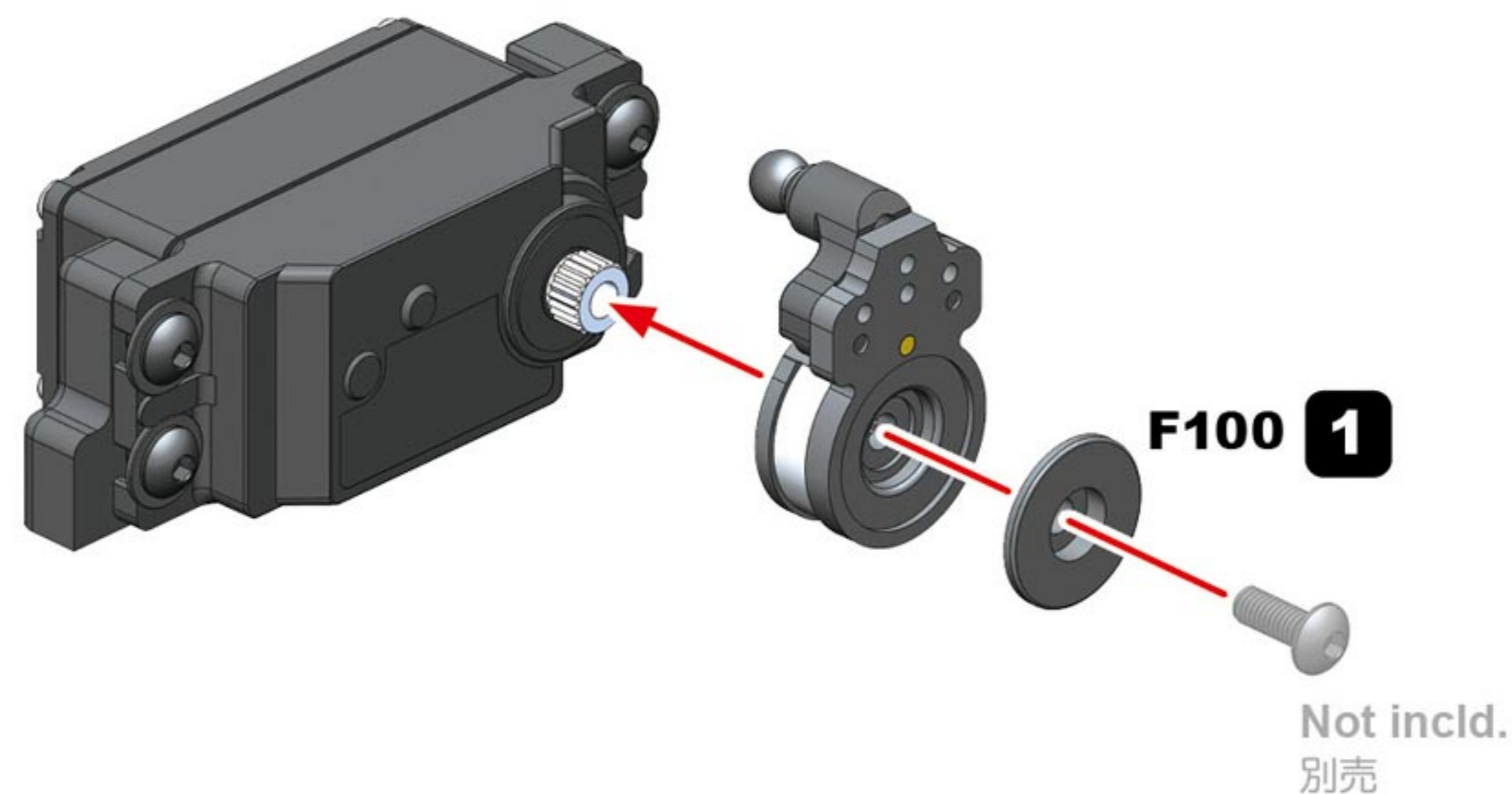
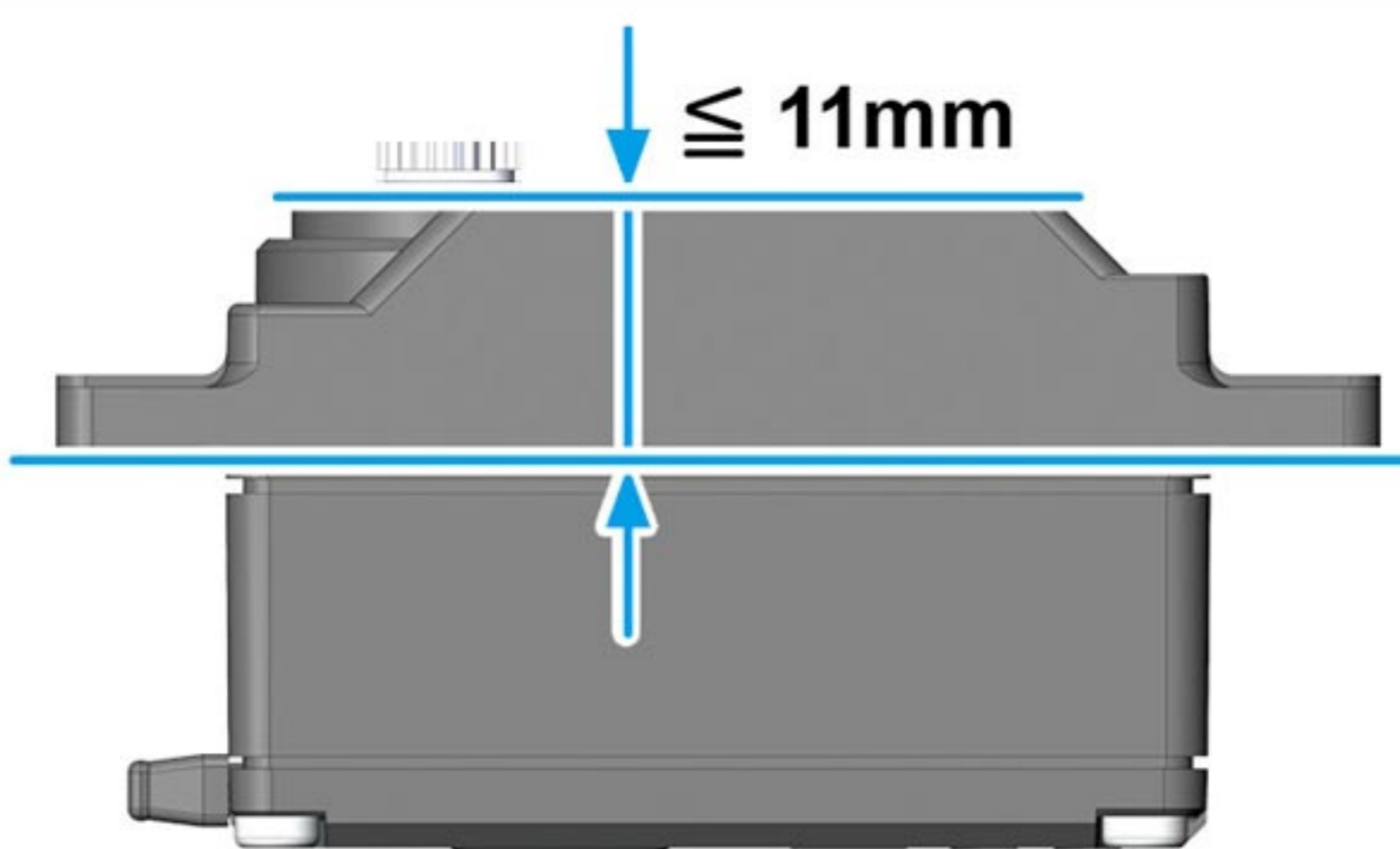
B01308
M3x8mm Button Head Screw
ボタンヘッドスクリュー



Washer M3
ワッシャー



Available steering servo size
搭載可能なステアリングサーボサイズ





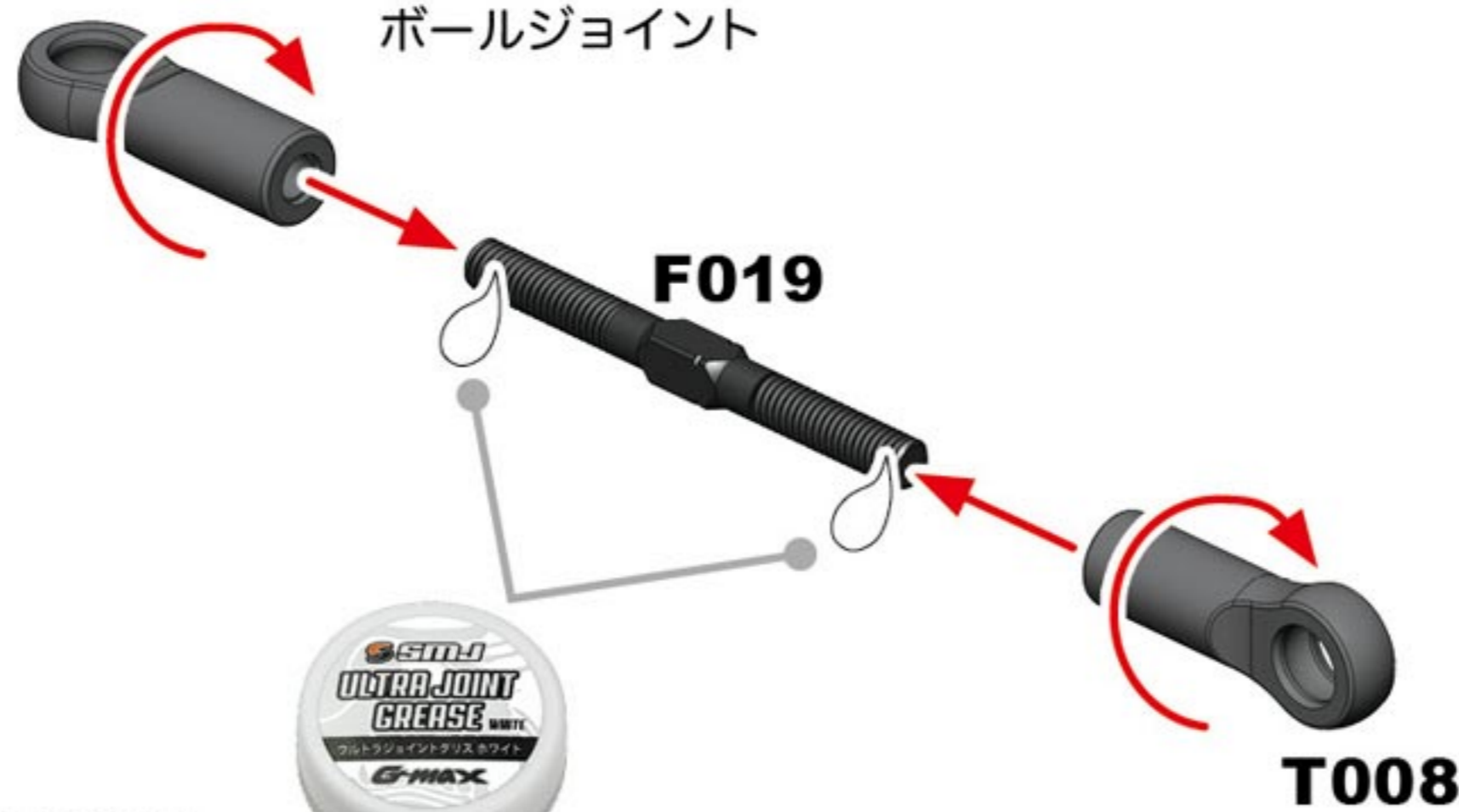
F019
Alu Turnbuckle M3x33mm (Black)
アルミターンバックル (ブラック)



B02308
M3x8mm Flat Head Screw
フラットヘッドスクリュー

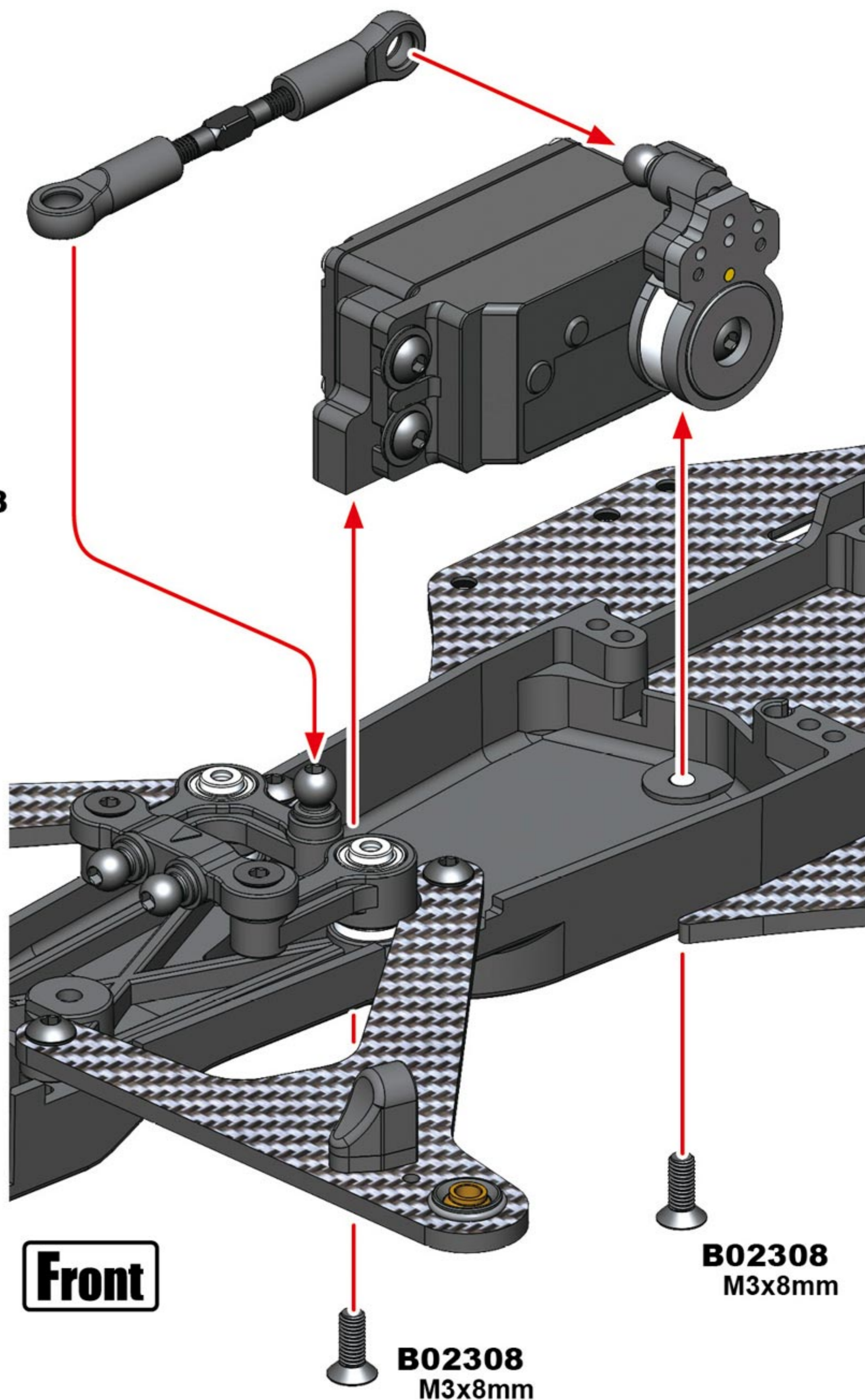
7

T008
4.9mm Ball Joint
ボールジョイント



SMJ1327
SMJ Ultra Joint Grease White
(Not incld.)
SMJ ウルトラジョイントグリス ホワイト
(別売)

Approximately 約 57.8mm



Front

B02308
M3x8mm

B02308
M3x8mm

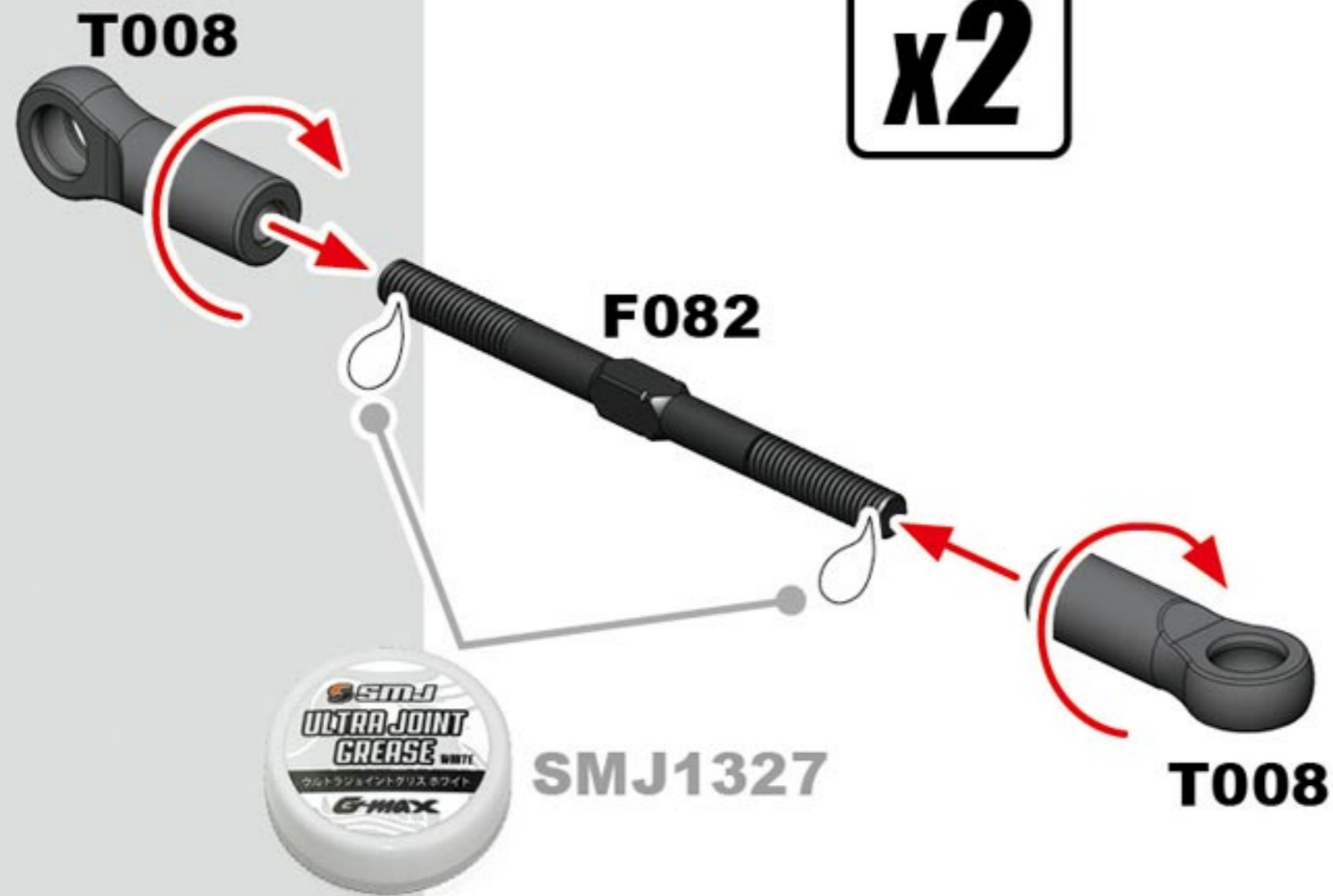
8



x2

F082

Alu Turnbuckle M3x42mm (Black)
アルミターンバックル (ブラック)



x2

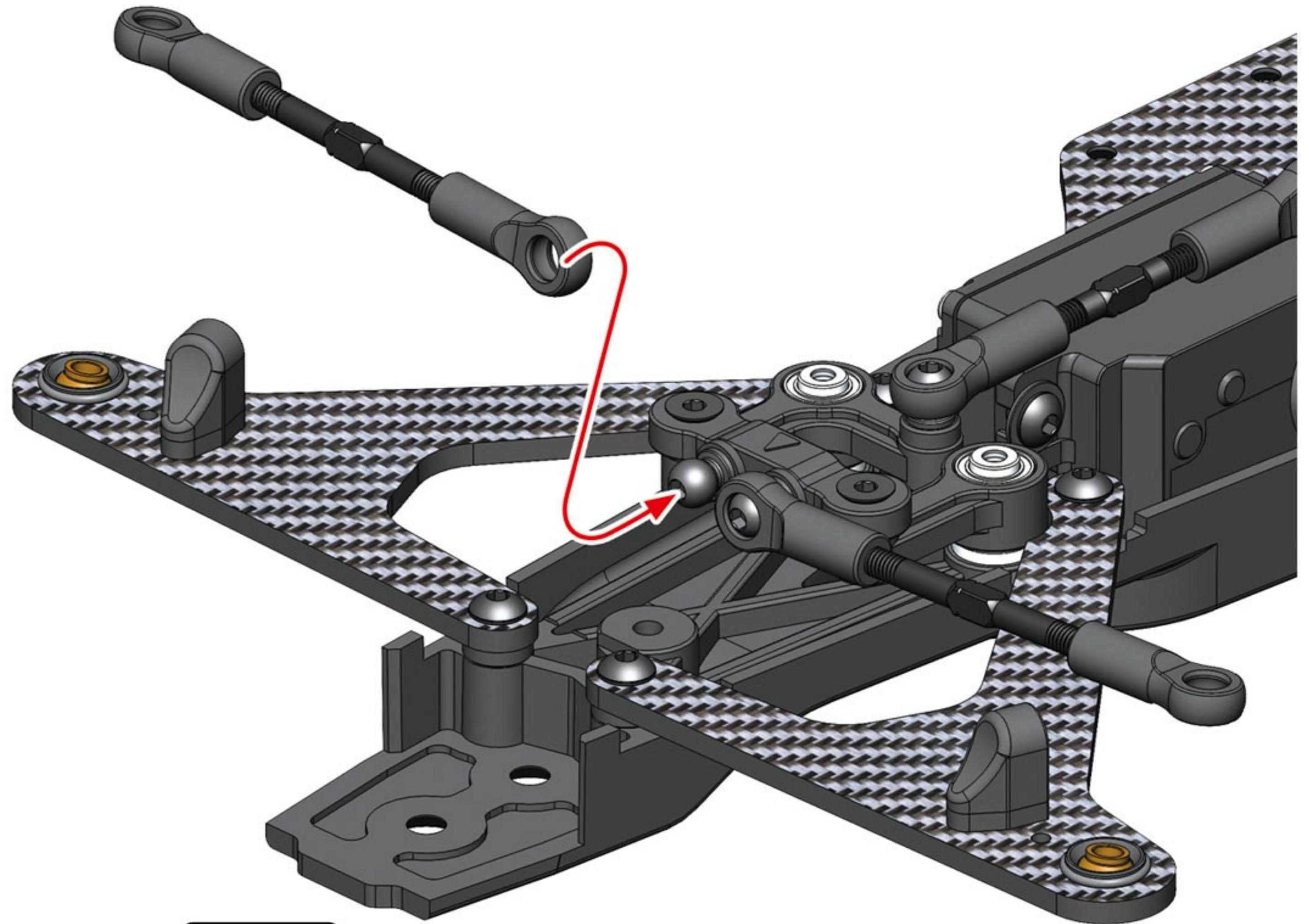
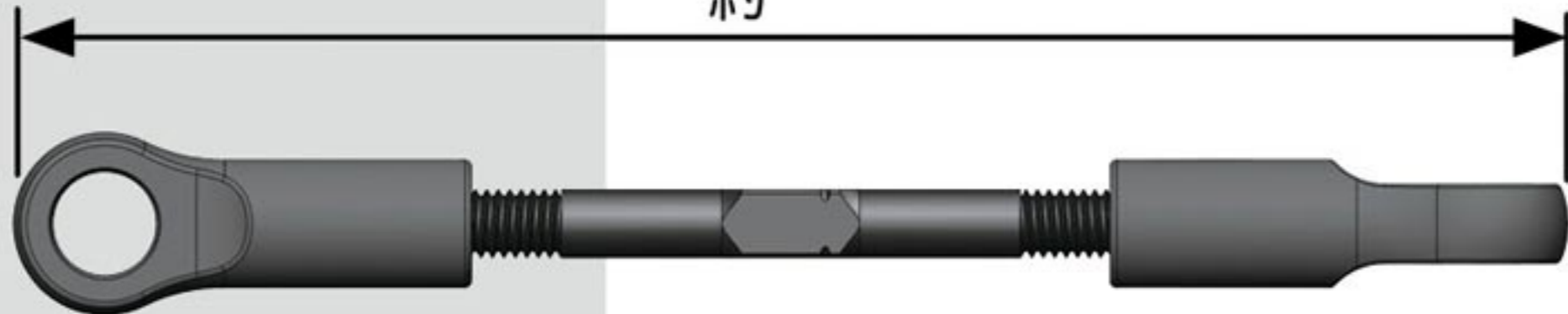
T008

F082

SMJ1327

T008

Approximately 67.8mm
約




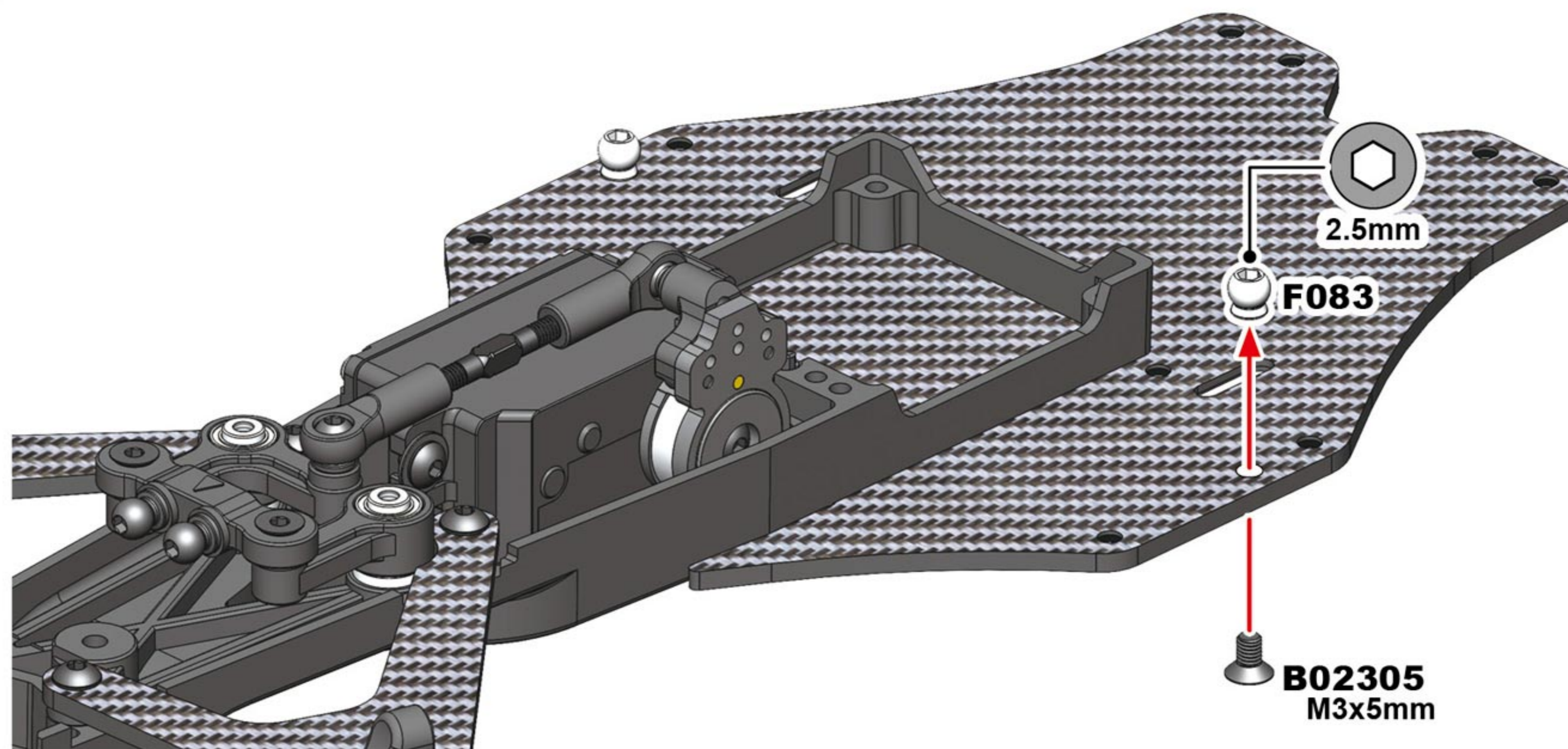
Front



B02305
M3x5mm Flat Head Screw
フラットヘッドスクリュー



F083
Alu 5mm Pivot Ball
アルミ 5mm ピボットボール



9

B2000

Short Antenna Pipe Set (80mm/Black)

ショートアンテナパイプセット (ブラック)

Receiver (Not incld.)

受信機 (別売)

SMJ1146

Double-Sided Tape

両面テープ

Antenna

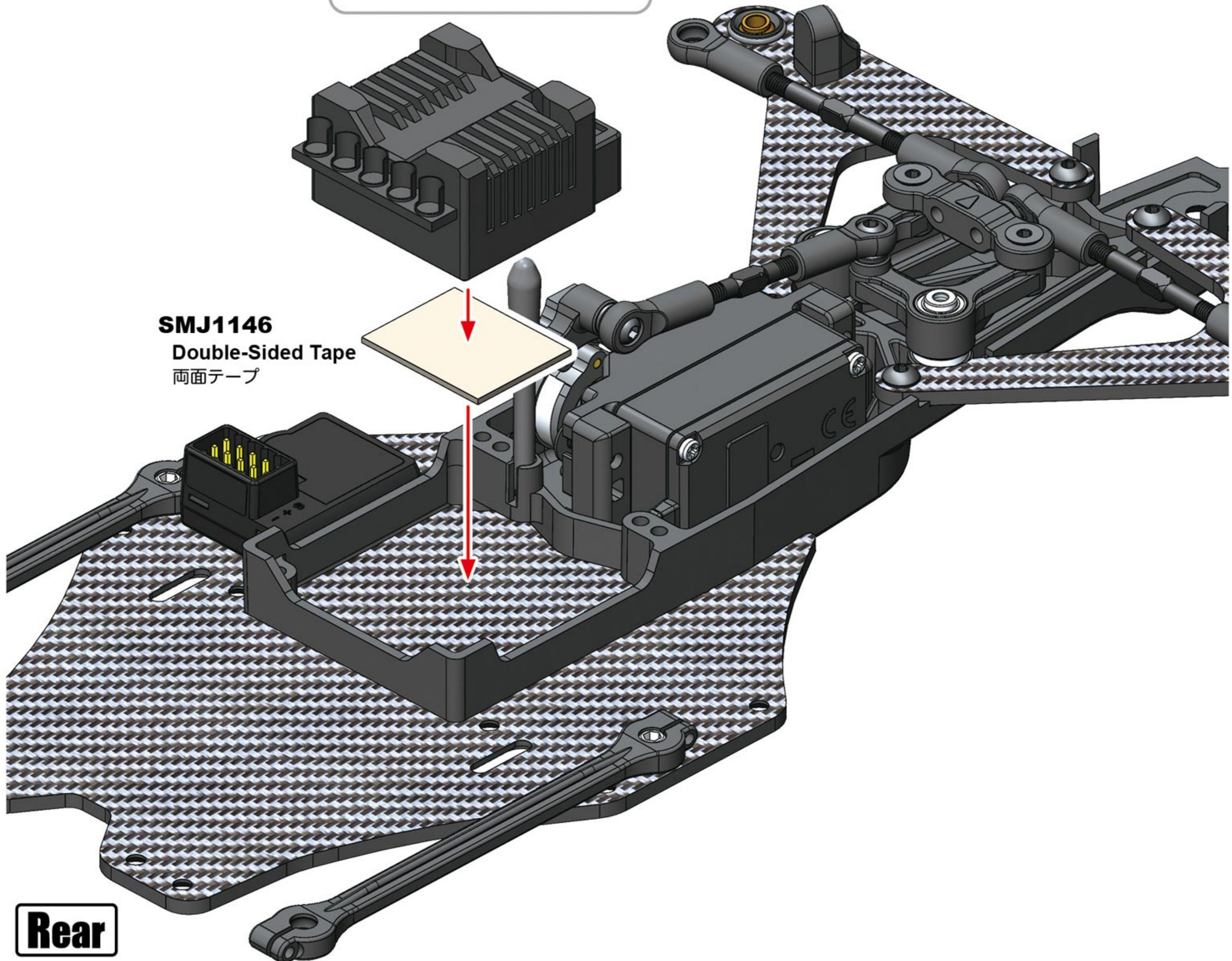
アンテナ線

Rear

10

Speed Controller (Not incl.)
スピードコントローラー (別売)


SMJ1146
Double-Sided Tape
両面テープ



Rear



B01306
M3x6mm Button Head Screw
ボタンヘッドスクリュー

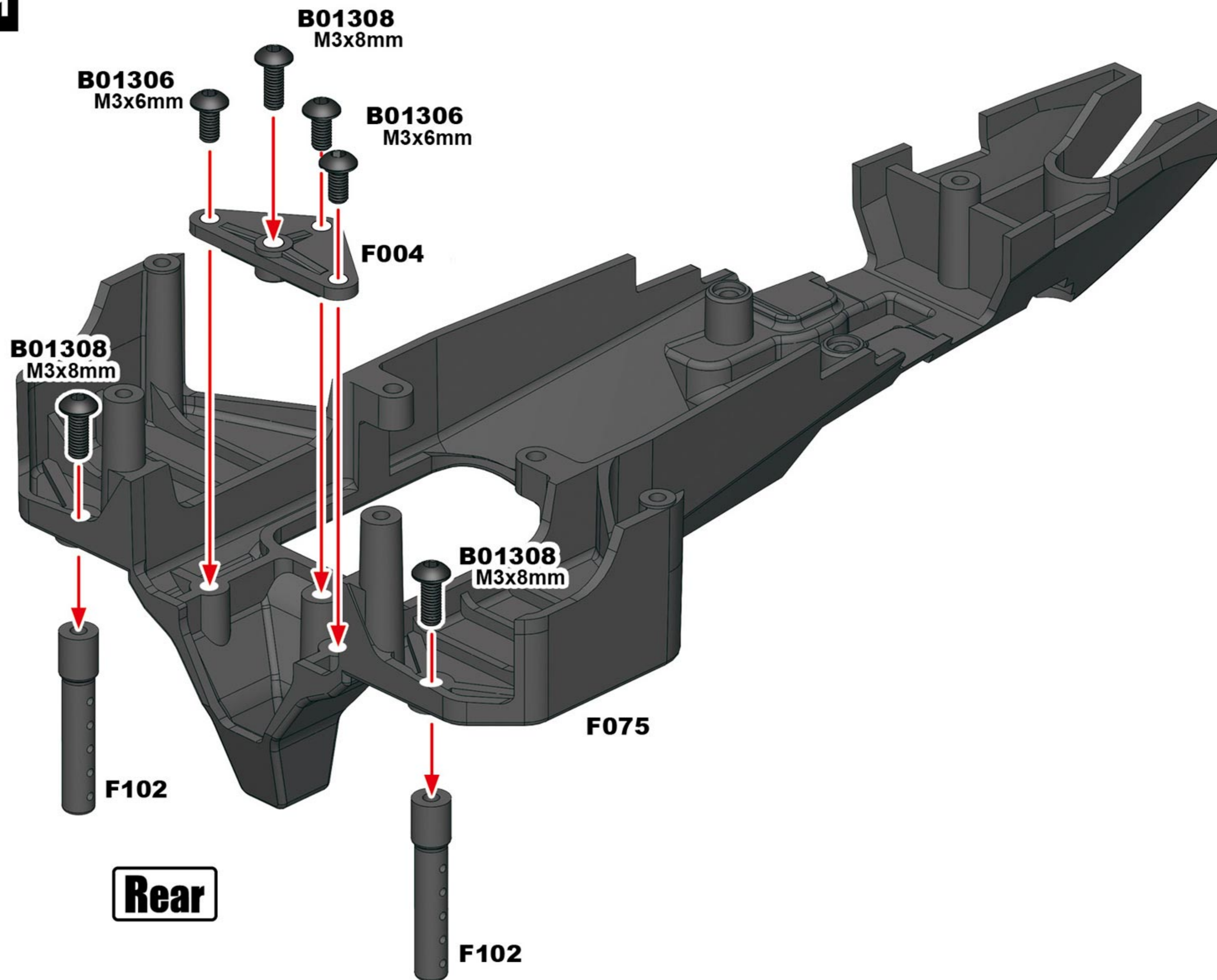


B01308
M3x8mm Button Head Screw
ボタンヘッドスクリュー

F075 x1
Monocoque Chassis (Upper Side)
モノコックシャーシ (上側)

F102 x2
Body Post
ボディポスト

11



12

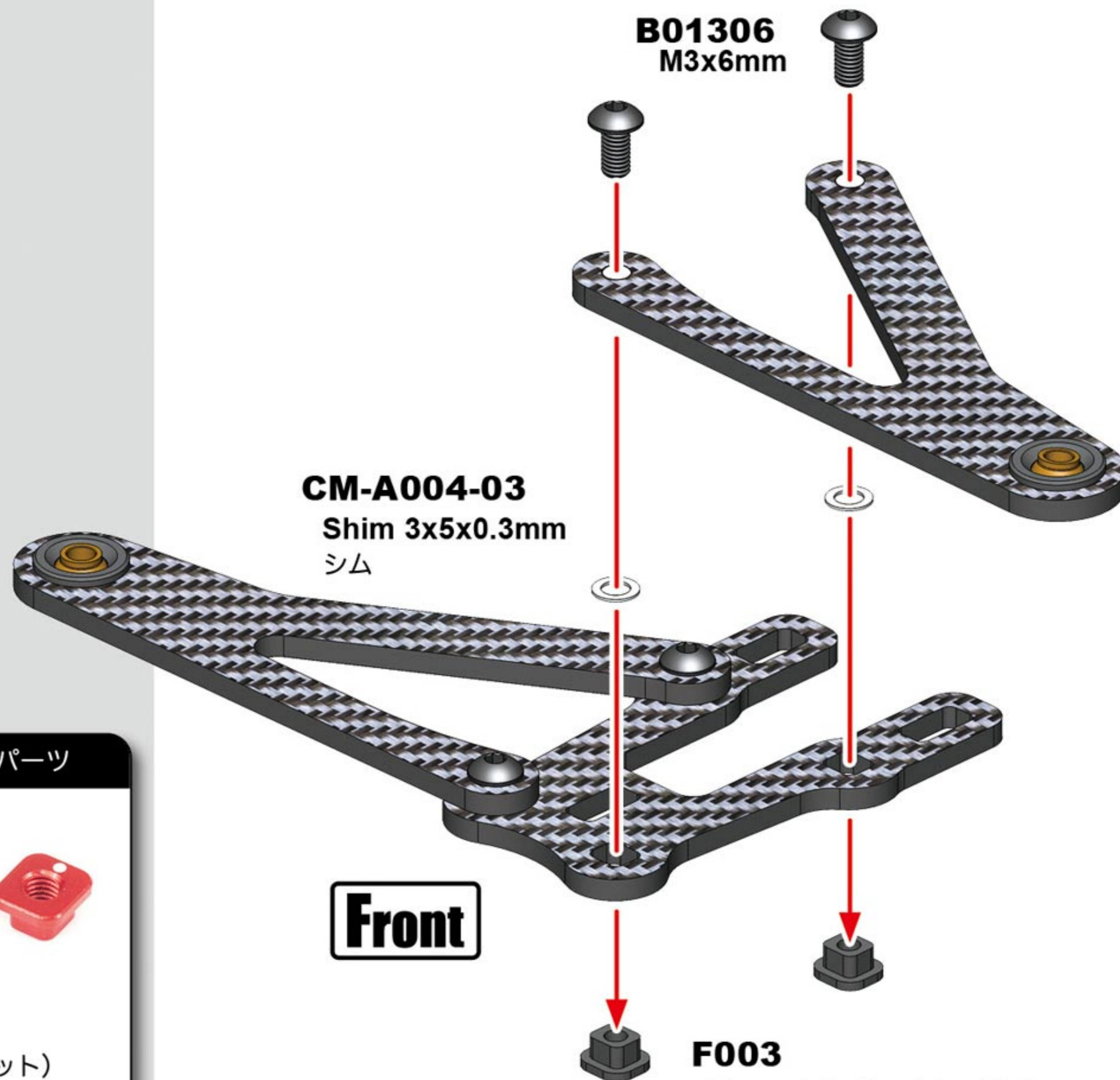
L/R Assemble both L&R.
左右作る。

B01306
M3x6mm Button Head Screw
ボタンヘッドスクリュー



CM-A004-03
Shim 3x5x0.3mm
シム

B01306
M3x6mm



Front

F003
Eccentric Bushing Set
エキセントリックブッシュセット

OPTION PARTS オプションパーツ

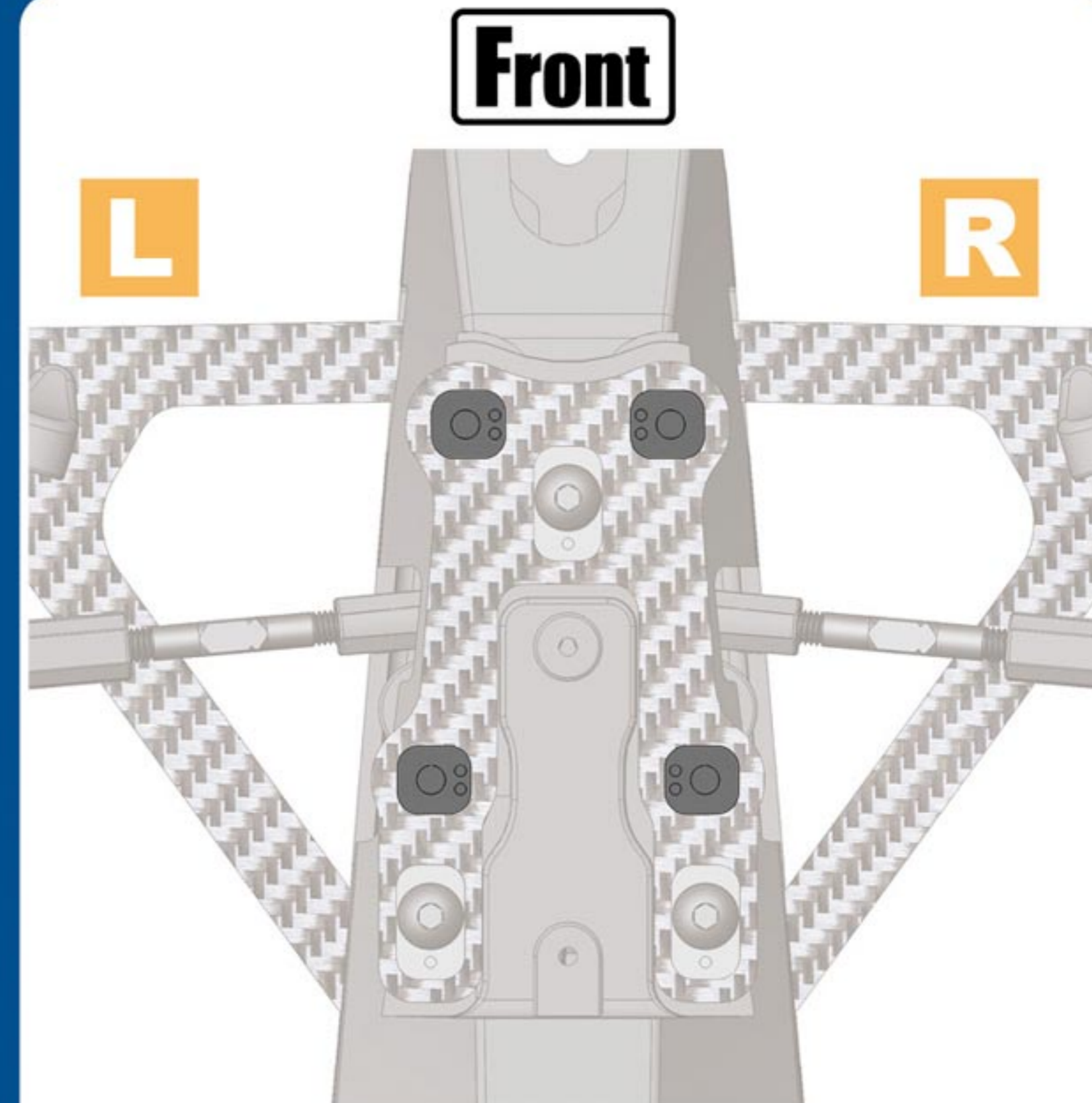


F071B
Alu Camber Bush (1dot)
アルミキャンバーブッシュ (1ドット)



F072B
Alu Camber Bush (2dot)
アルミキャンバーブッシュ (2ドット)

CAMBER ADJUSTMENT
キャンバー調整



		0.5°
		1.0° INITIAL SETTING 初期設定
		1.5°
		2.0°

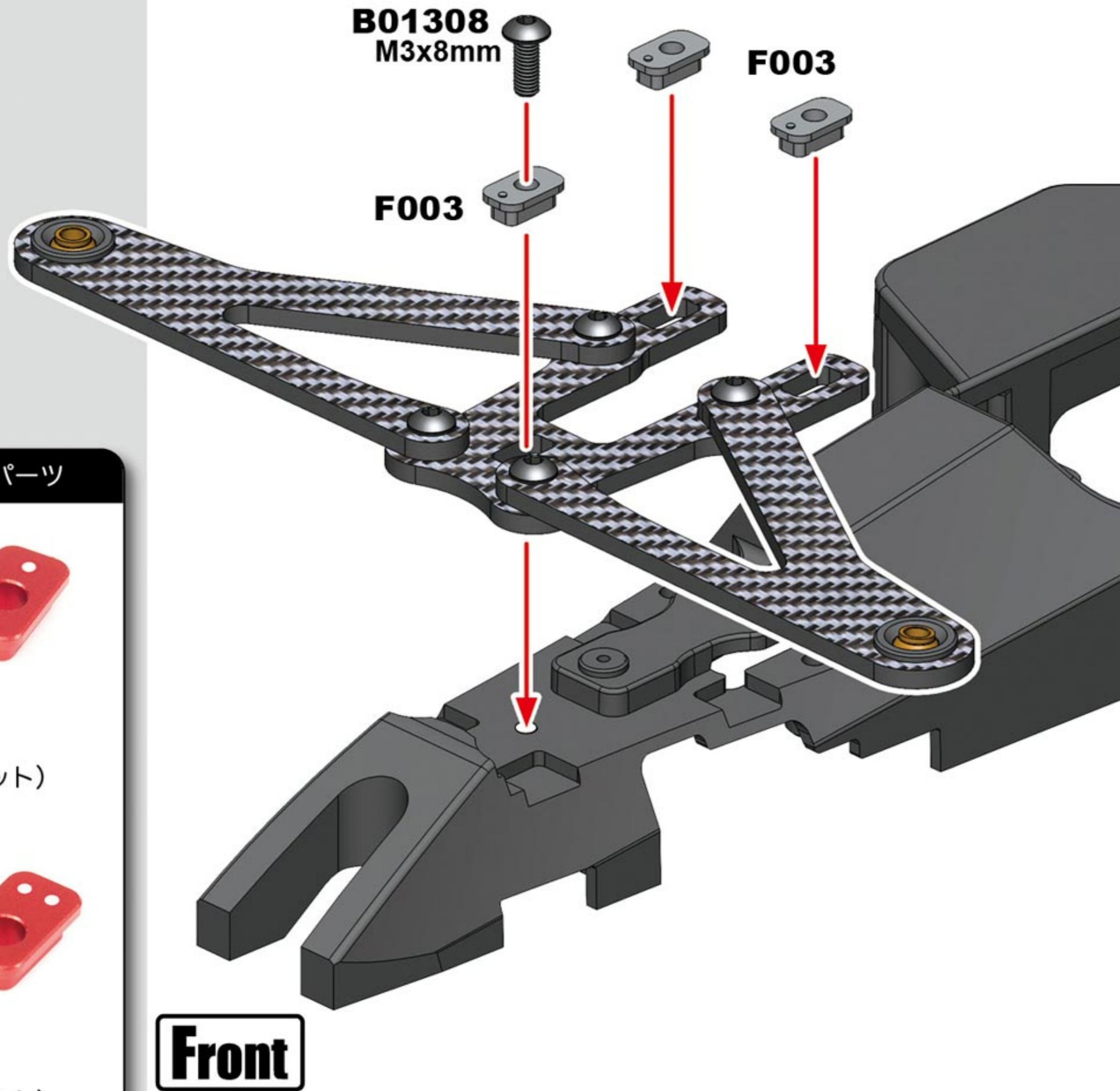
These eccentric bushings adjust the front Camber.

エキセントリックブッシュを用いてフロントキャンバーを調整することが可能です。



B01308
M3x8mm Button Head Screw
ボタンヘッドスクリュー

13



OPTION PARTS オプションパーツ



F073B
Alu Caster Bush (1dot)
アルミキャスターブッシュ (1ドット)




F074B
Alu Caster Bush (2dot)
アルミキャスターブッシュ (2ドット)

CASTER ADJUSTMENT

キャスター調整

Front

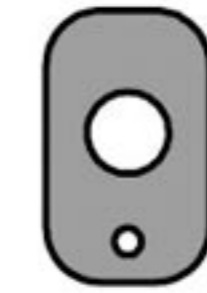


3°

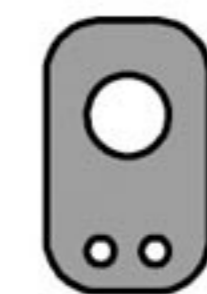


6°

INITIAL SETTING
初期設定



9°



12°

These eccentric bushings adjust the front Caster.

エキセントリックブッシュを用いてフロントキャスターを調整することが可能です。

14



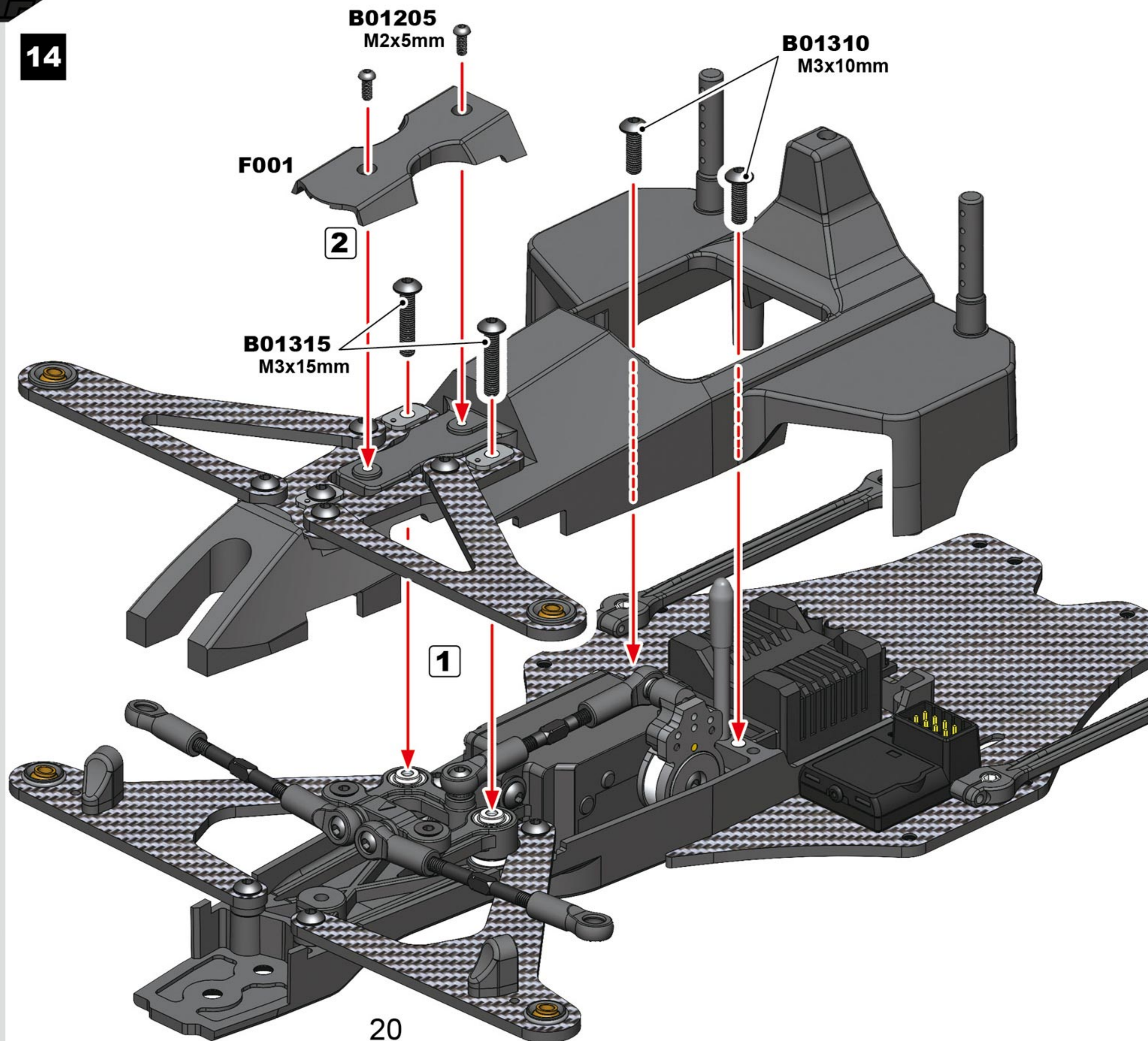
B01205
M2x5mm Button Head Screw
ボタンヘッドスクリュー



B01310
M3x10mm Button Head Screw
ボタンヘッドスクリュー



B01315
M3x15mm Button Head Screw
ボタンヘッドスクリュー



20



B01308
M3x8mm Button Head Screw
ボタンヘッドスクリュー

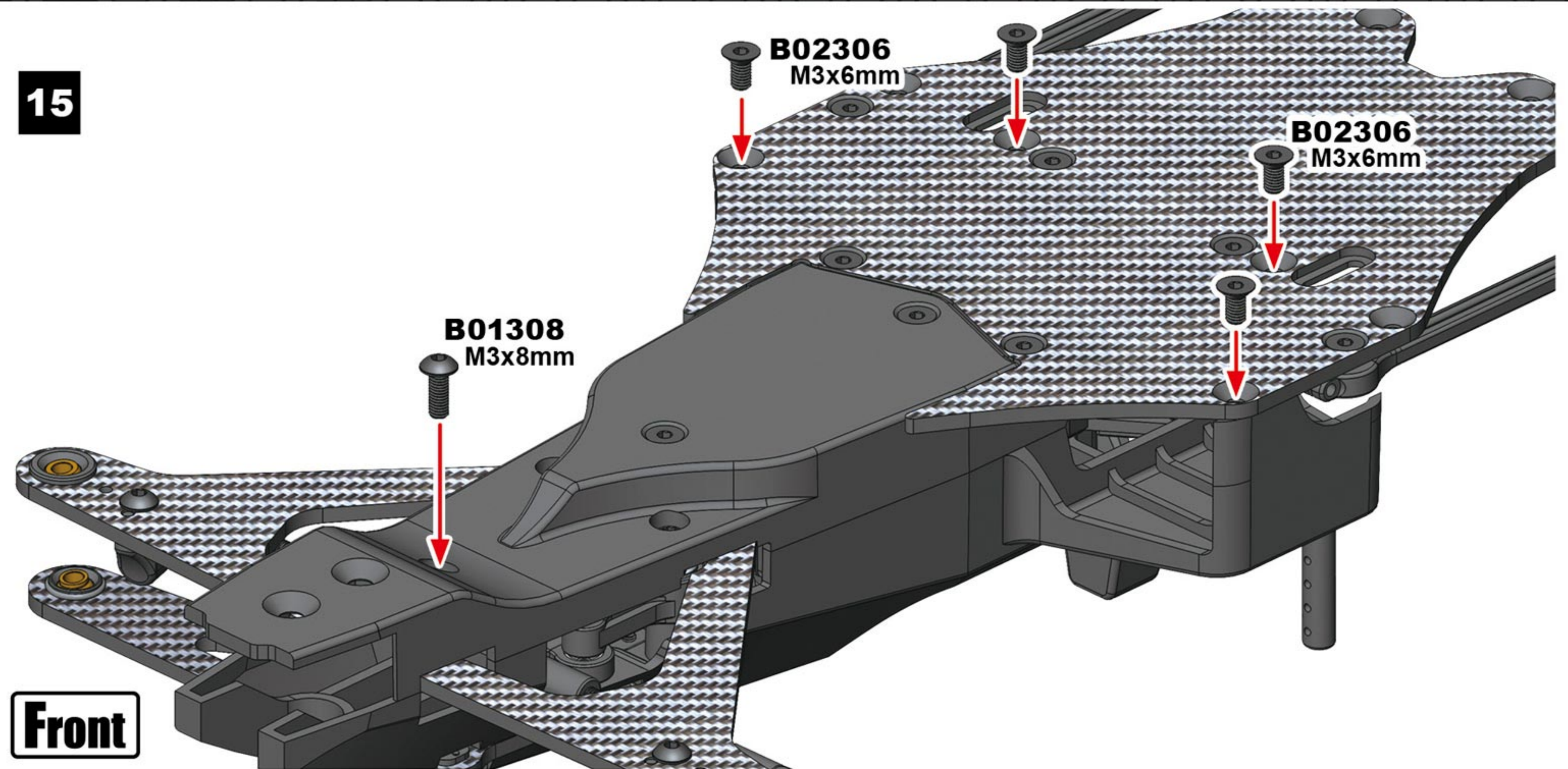


B02306
M3x6mm Flat Head Screw
フラットヘッドスクリュー



T049B
Steel Ball End 4.9mm Short
鋼鉄ボールエンド 4.9mm ショート

15



16

L/R Assemble both L&R.
左右作る。

! NOTE ORIENTATION
位置を合わせてください。

! NOTE DIRECTION
向きに注意してください。



F015B
Front Axle
フロントアクスル

T049B

F014
Steering Knuckle, Left
ステアリングナックル、左



Bottom



B061025
E-Ring E2.5
Eリング

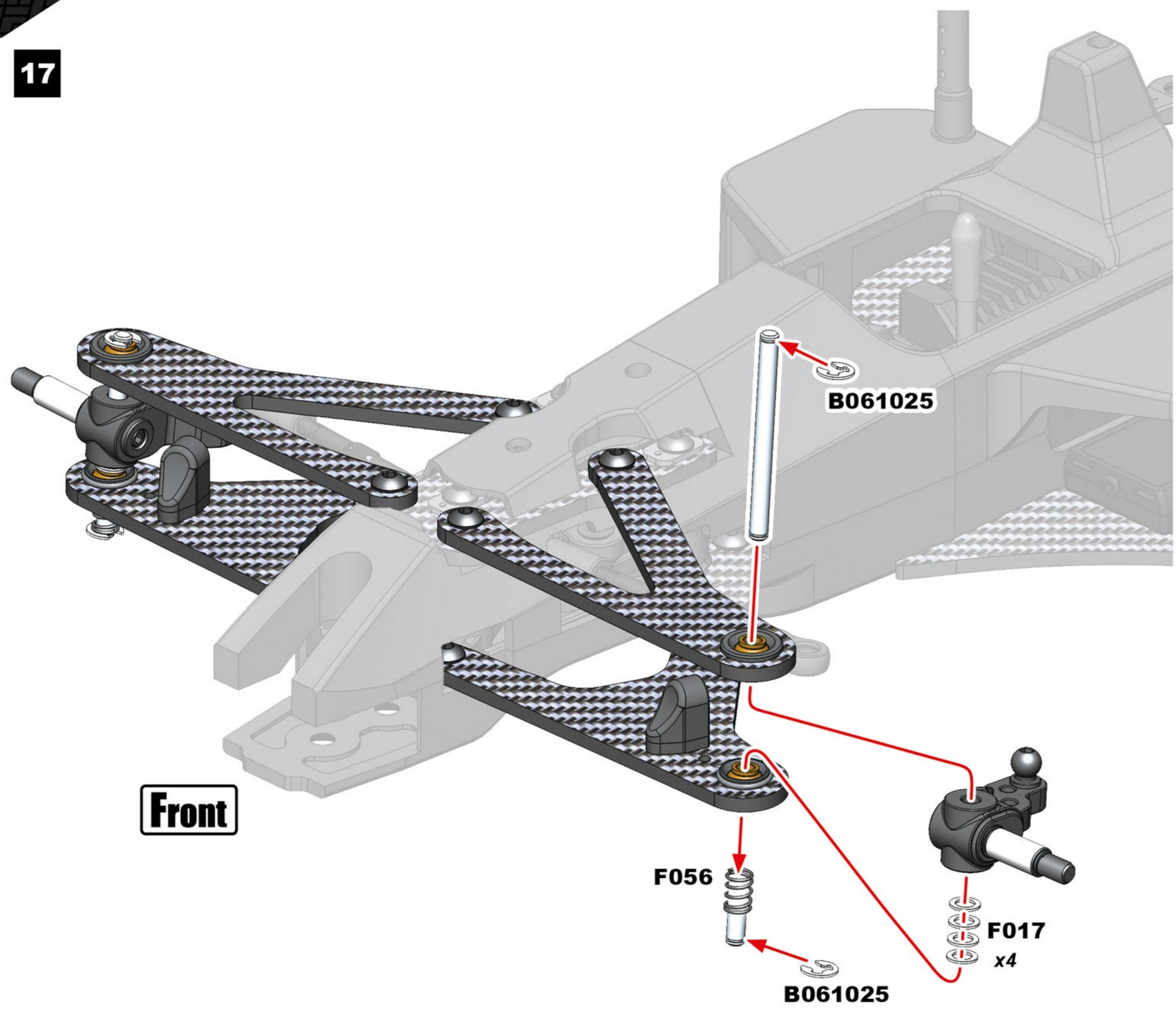


F017
King Pin Shim 3x0.4mm
キングピンシム

F056 x2
Front Spring 3.3 (0.5x6.6mm/5coils)
フロントスプリング 3.3 (0.5x6.6mm/5 巻)

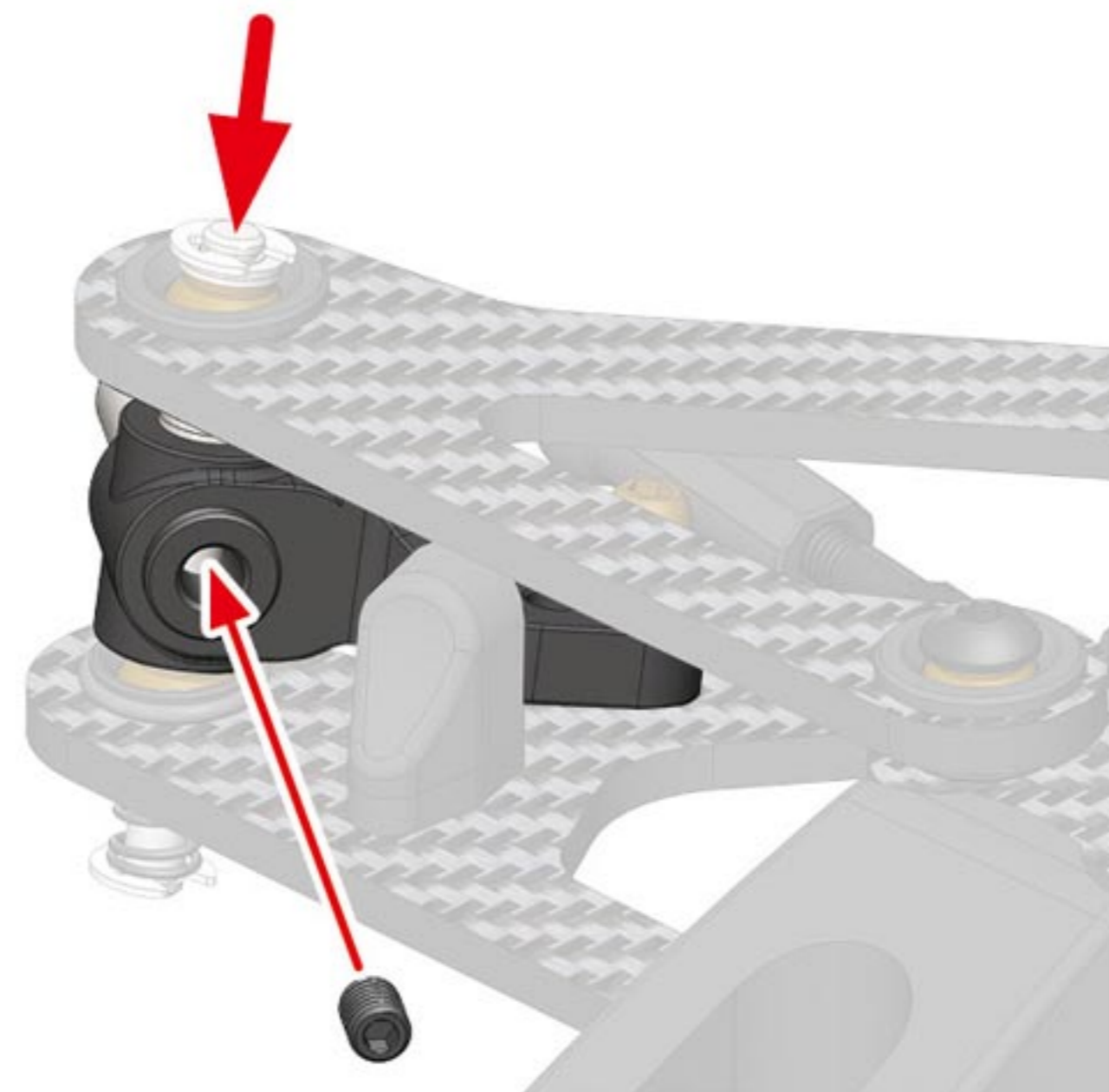


F084 x2
King Pin (33.4mm)
キングピン






B04304F
M3x4mm Set Screw (Flat Point)
セットスクリュー



B04304F
M3x4mm


Insert the kingpin, then tighten the M3x4mm set screw.

キングピンを最も低い位置へ押し下げてから、M3x4mm セットスクリューを締め込みます。



BAG C

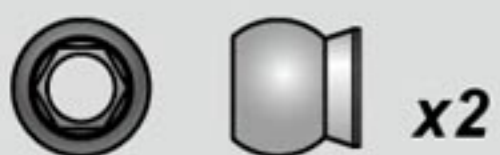
18



B02305
M3x5mm Flat Head Screw
フラットヘッドスクリュー

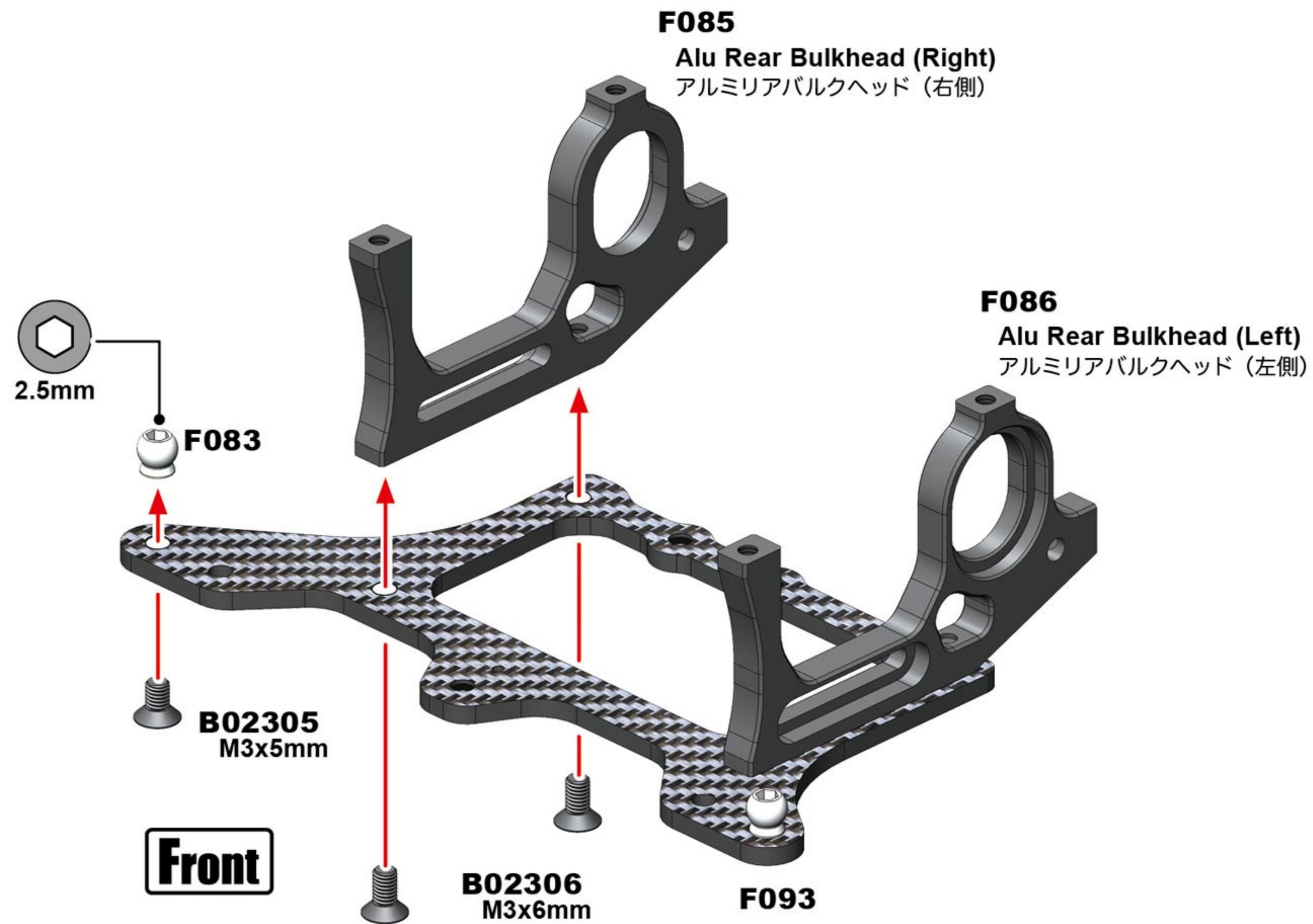


B02306
M3x6mm Flat Head Screw
フラットヘッドスクリュー



F083
Alu 5mm Pivot Ball
アルミ 5mm ピボットボール

F093 x1
Graphite Lower Pod Plate
カーボンロアポッドプレート





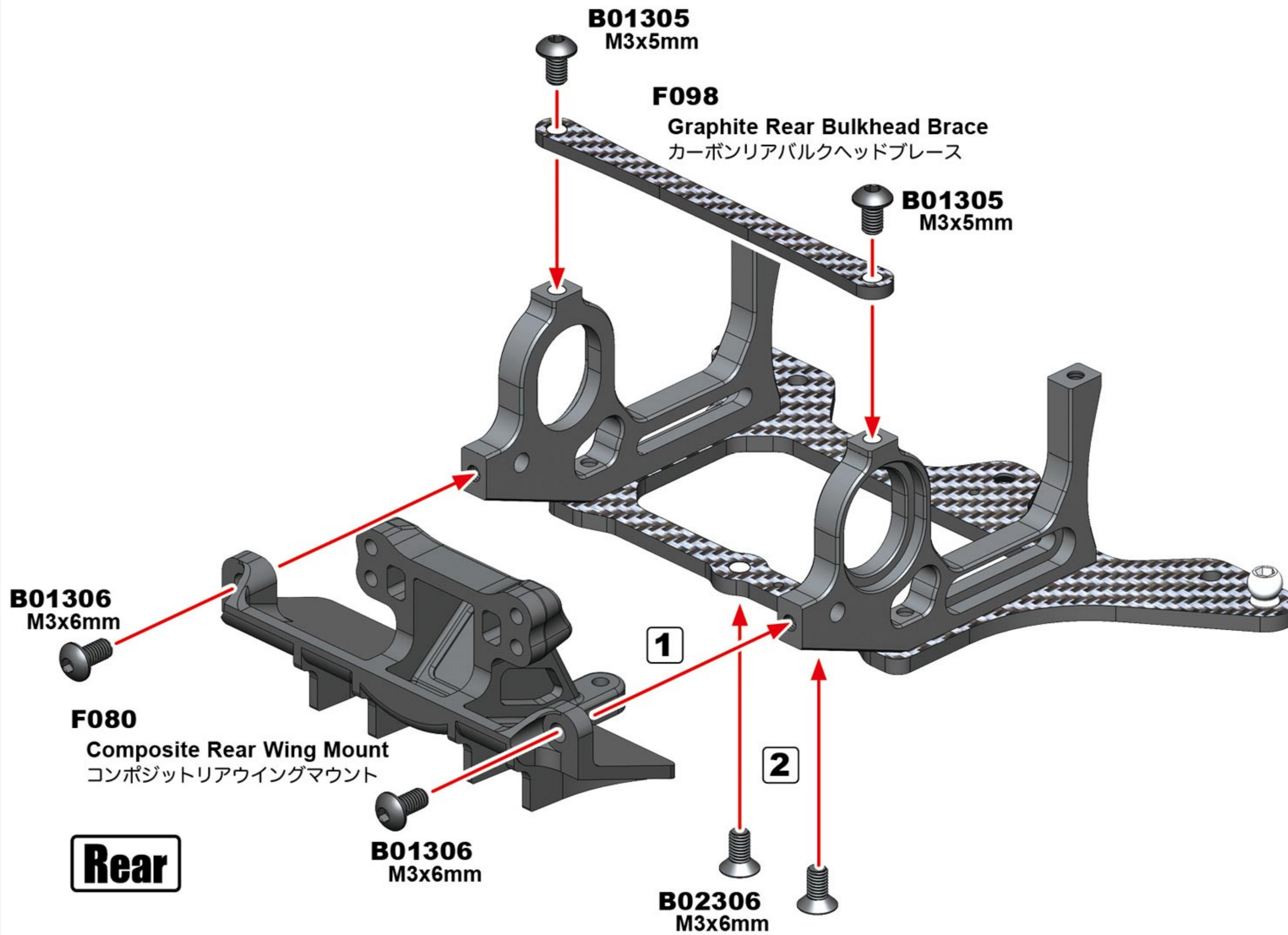
B01305
M3x5mm Button Head Screw
ボタンヘッドスクリュー



B01306
M3x6mm Button Head Screw
ボタンヘッドスクリュー



B02306
M3x6mm Flat Head Screw
フラットヘッドスクリュー

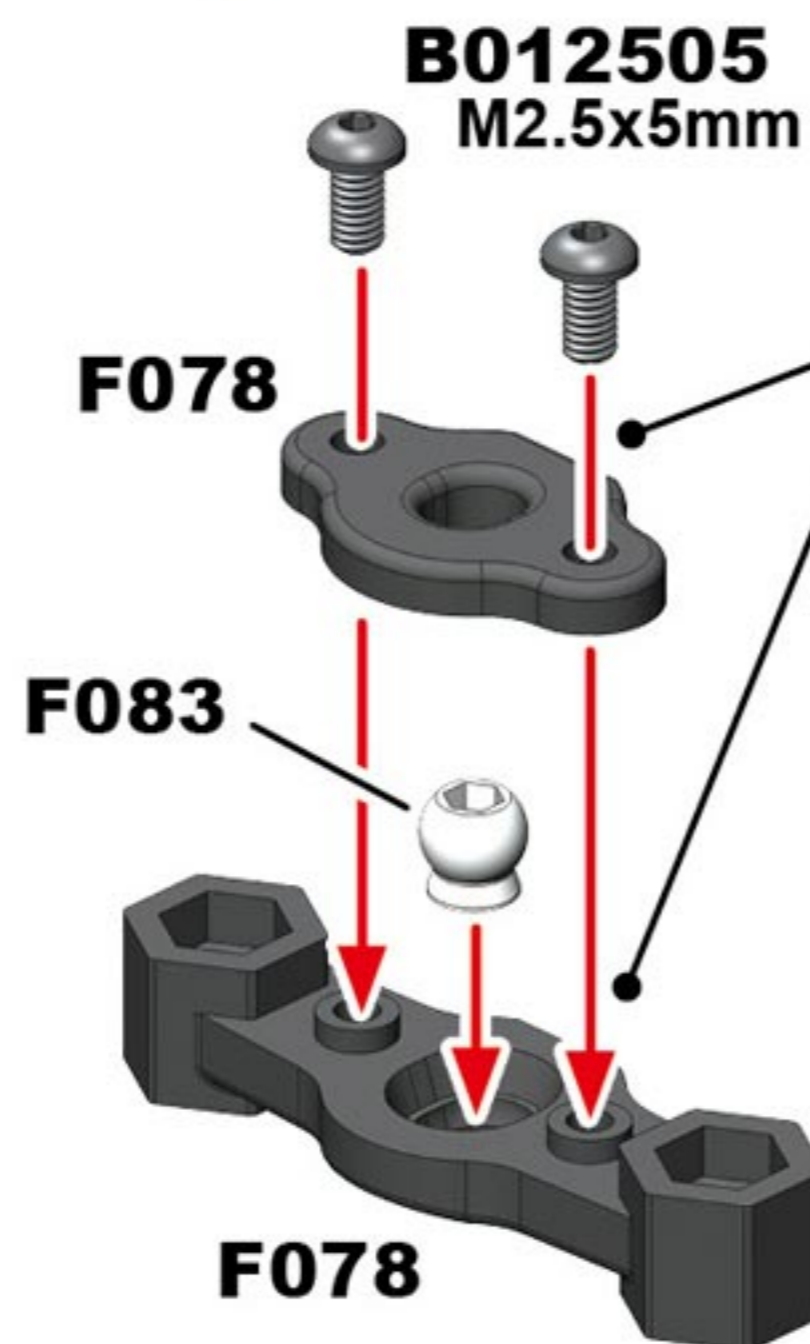


20

! TIGHTEN GENTLY
 ● 締め過ぎ注意

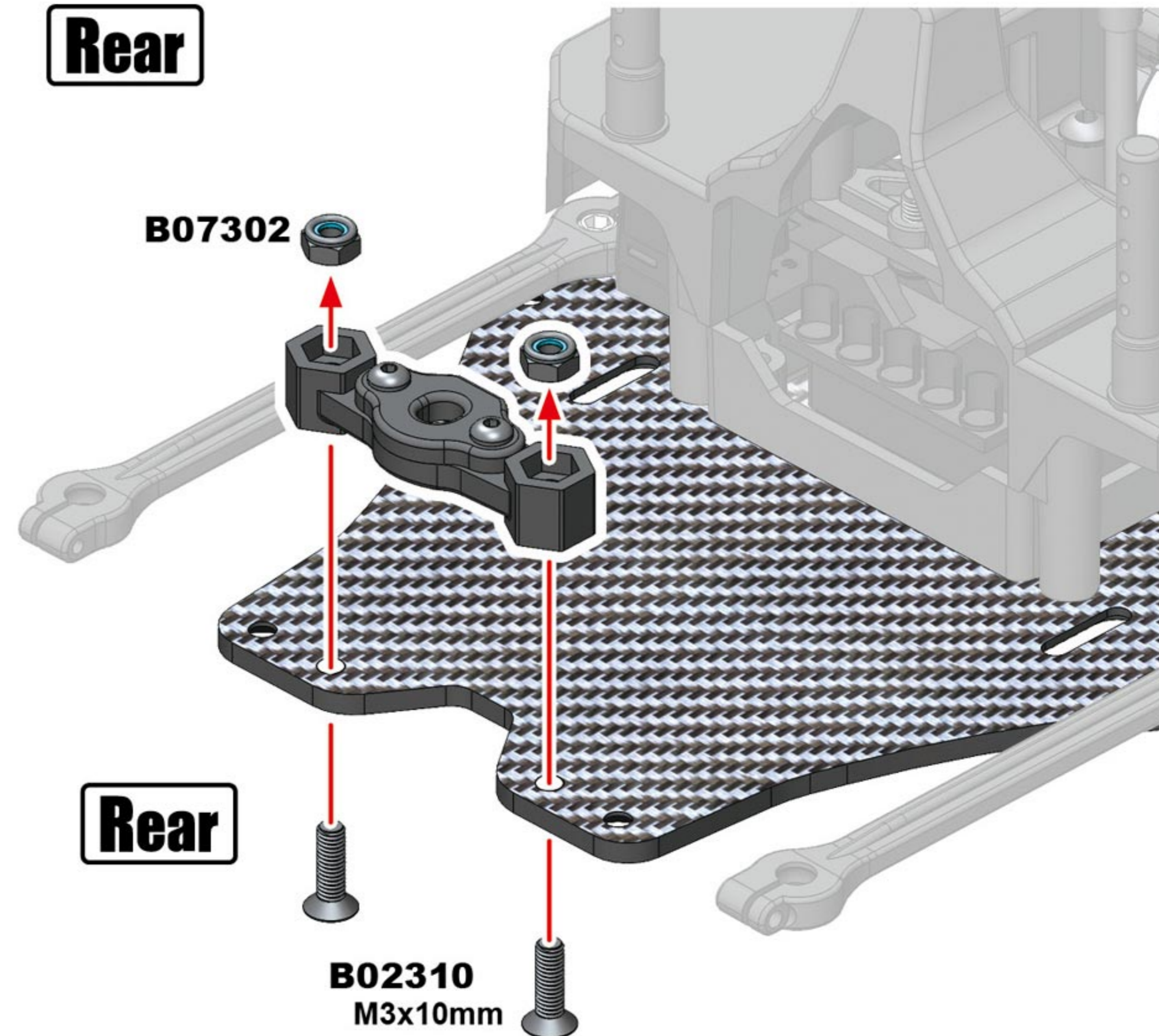
5mm pivot balls must rotate freely.
 5mm ピボットボールがスムーズに動くように調整してください。

! NOTE ORIENTATION
 ● 位置を合わせてください。



ASSEMBLY VIEW

Rear



Rear

B02310
 M3x10mm



B012505
 M2.5x5mm Button Head Screw
 ボタンヘッドスクリュー



B02310
 M3x10mm Flat Head Screw
 フラットヘッドスクリュー



B07302
 M3 Nylon Nut Thin Type
 ナイロんなット薄型

F078 x1
 Center Ball Link
 センターボールリンク

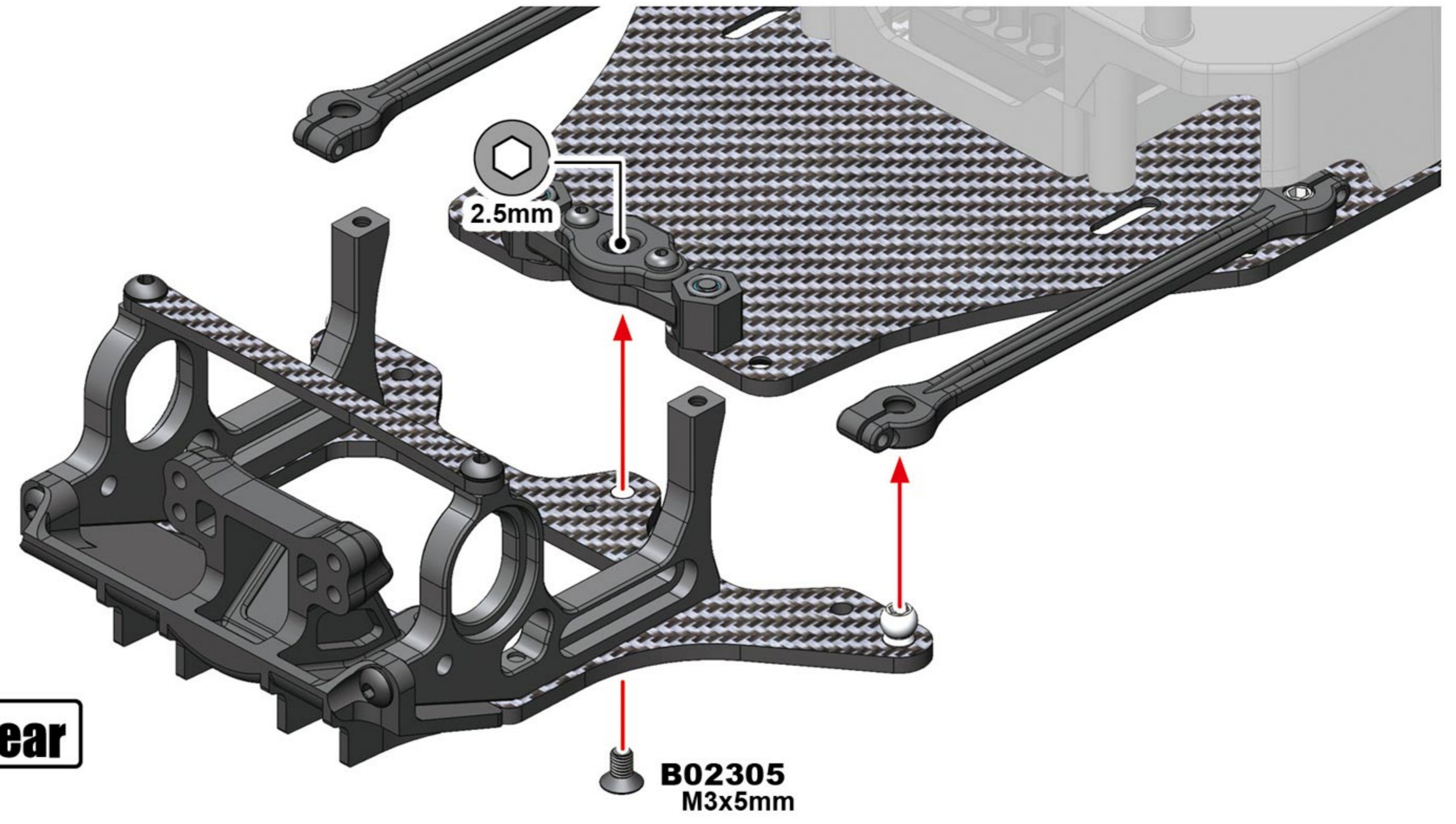


F083
 Alu 5mm Pivot Ball
 アルミ 5mm ピボットボール



B02305
M3x5mm Flat Head Screw
フラットヘッドスクリュー

21




Rear

B02305
M3x5mm



B01208
M2x8mm Button Head Screw
ボタンヘッドスクリュー

22



! TIGHTEN GENTLY
● 締め過ぎ注意

Adjust the side links so that they move smoothly.
サイドリンクがスムーズに動くように調整してください。

B01208
M2x8mm

B01208
M2x8mm



BAG D



B01306
M3x6mm Button Head Screw
ボタンヘッドスクリュー



B04308
M3x8mm Set Screw (Cup Point)
セットスクリュー (くぼみ先)



F021
Alu Side Spring Retainer
アルミサイドスプリングリテーナー

F057 x2
Side Spring Medium (0.5mm/5.75coils)
サイドスプリング ミディアム (0.5mm/5.75 巻)

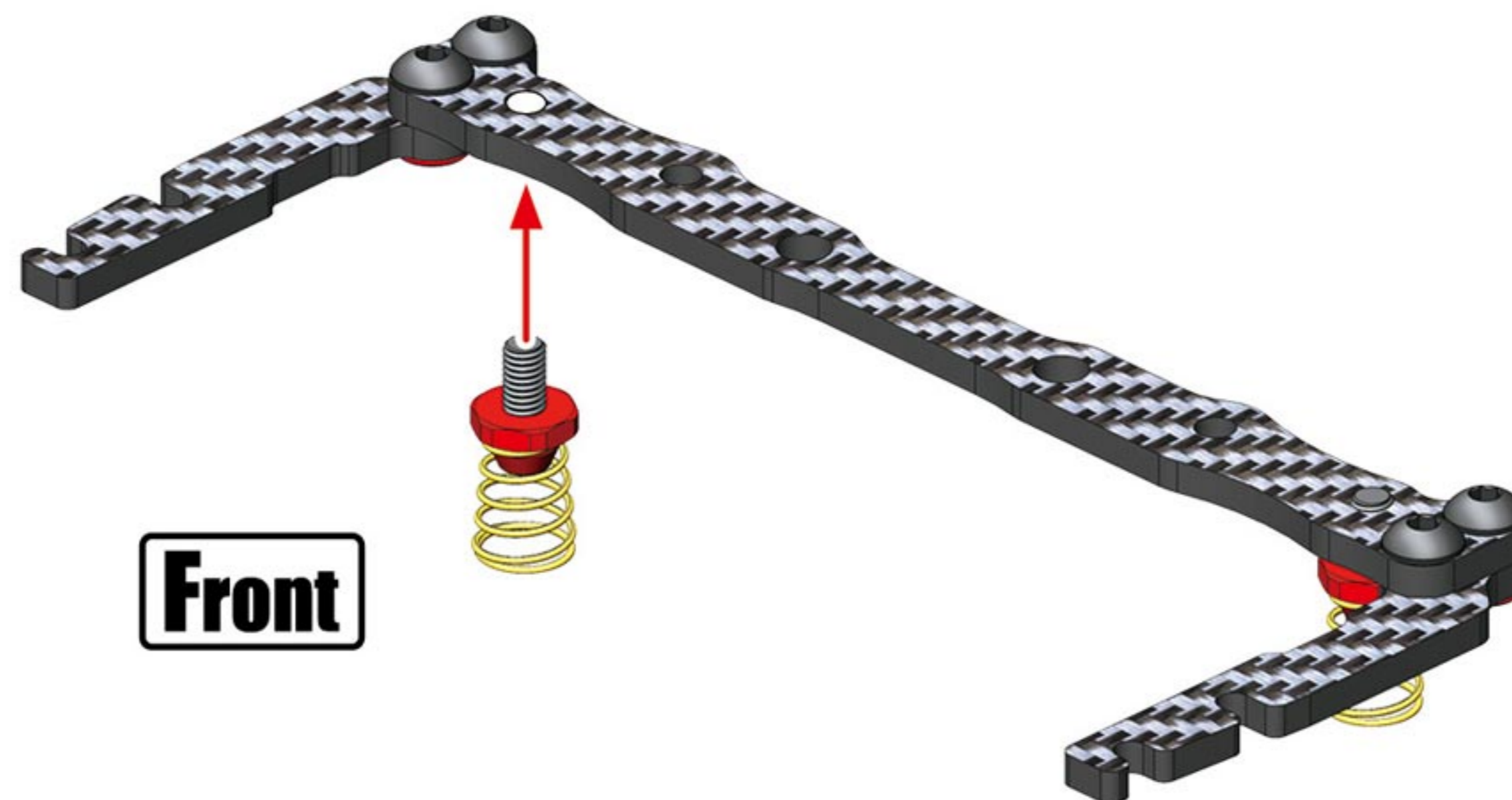
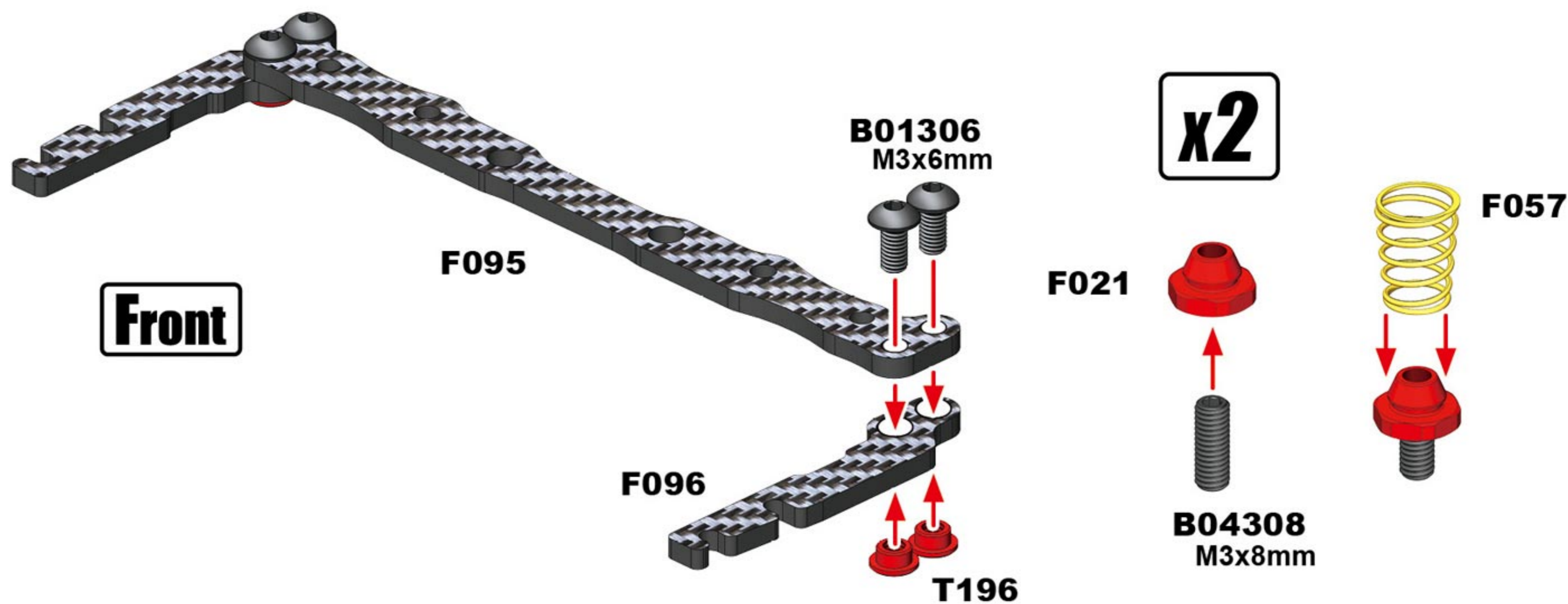
F095 x1
Graphite Chassis Brace
カーボンシャーシブレース

F096 x1
Graphite Side Battery Plate
カーボンサイドバッテリープレート



T196
Alu Flange Collar M3x4x2.5mm (Red)
アルミフランジカラー (レッド)

23



28

INITIAL SETTING
基本セッティング



x2

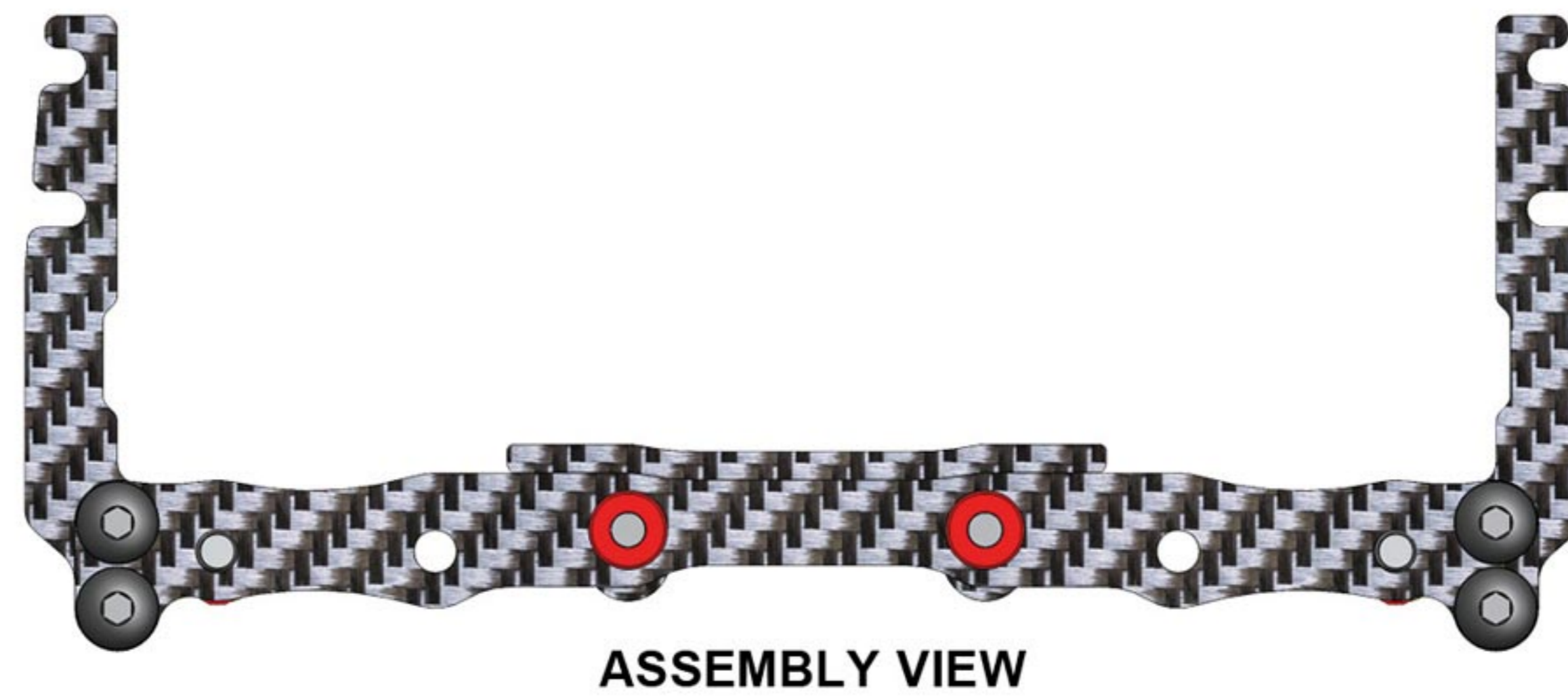
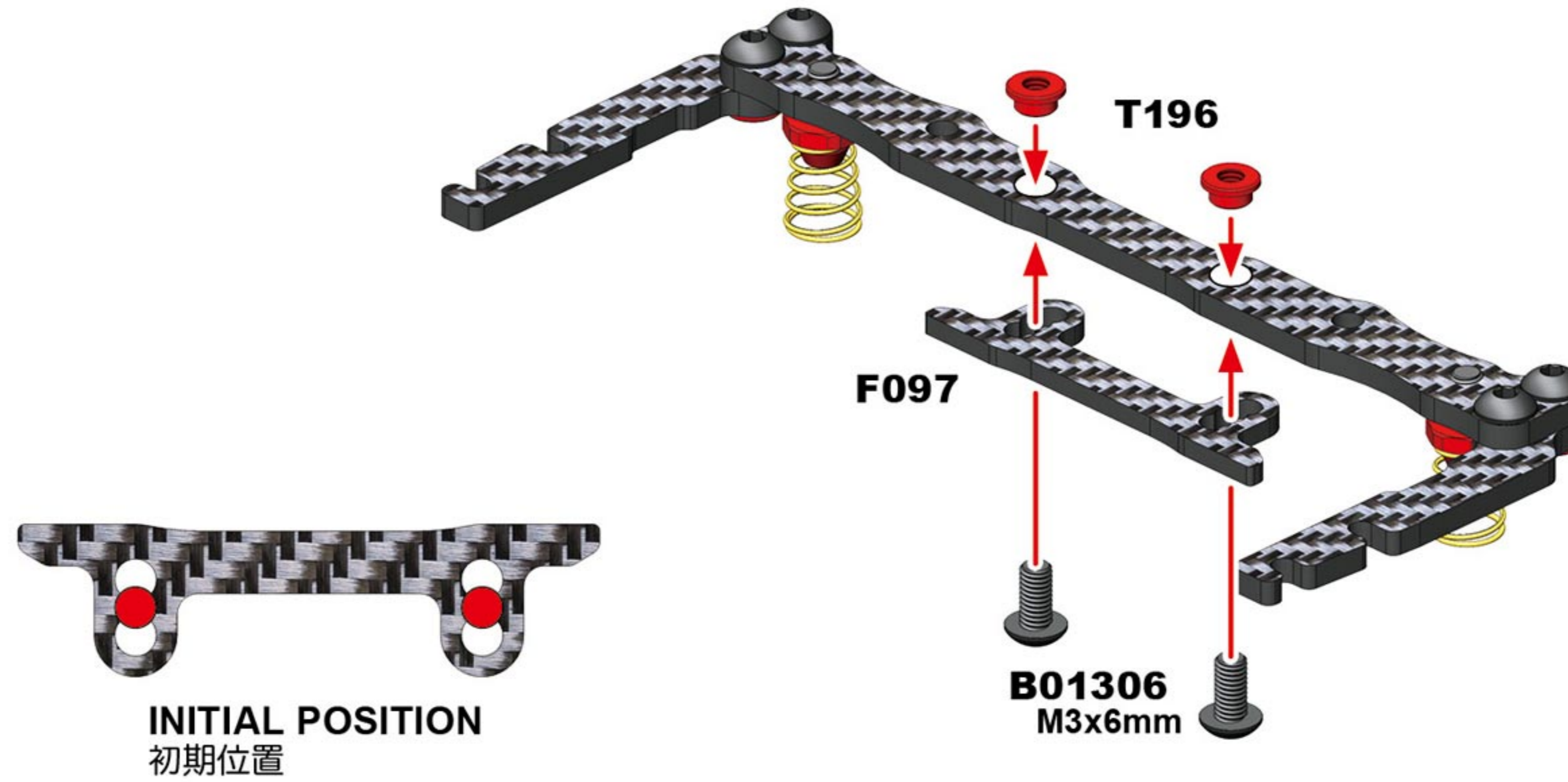
B01306
M3x6mm Button Head Screw
ボタンヘッドスクリュー

F097 x1
Graphite Back Stop Battery Plate
カーボンバックストップバッテリープレート



x2

T196
Alu Flange Collar M3x4x2.5mm (Red)
アルミフランジカラー (レッド)





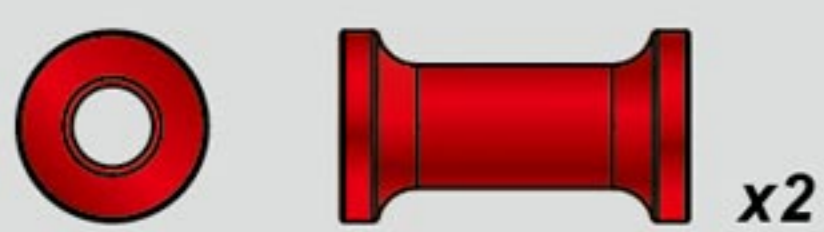
B01306
M3x6mm Button Head Screw
ボタンヘッドスクリュー



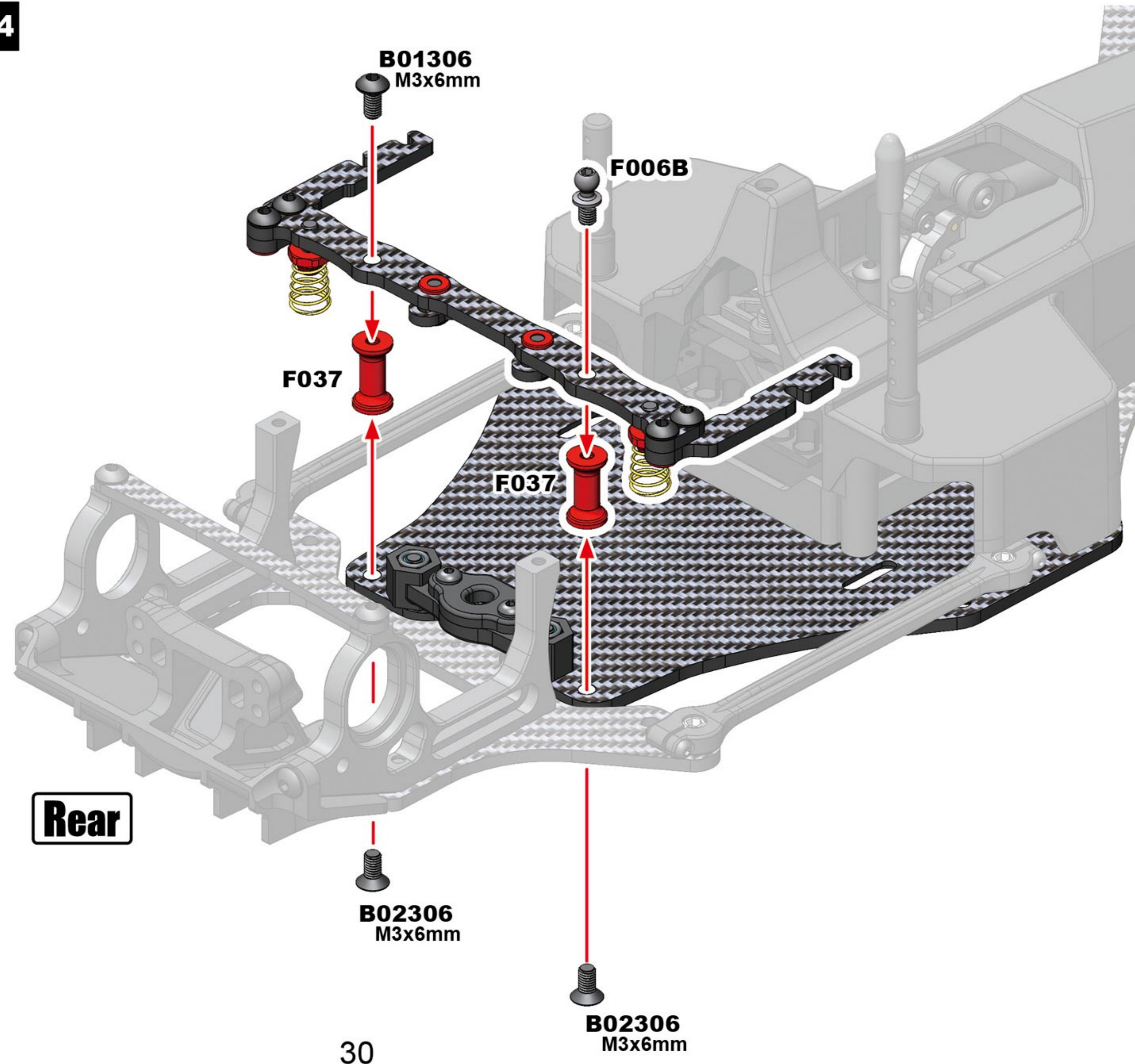
B02306
M3x6mm Flat Head Screw
フラットヘッドスクリュー



F006B
Alu Ball End 4.3x10mm
アルミボールエンド



F037
Alu Standoff 12.8mm
アルミポスト





B04308
M3x8mm Set Screw (Cup Point)
セットスクリュー (くぼみ先)

F068 x1
Side Damper Tube
サイドダンパーチューブ

F069 x1
Side Damper Tube Shaft
サイドダンパーチューブシャフト

F108 x1
4.3mm Ball Joint (Short)
4.3mm ボールジョイント (ショート)



B01306
M3x6mm Button Head Screw
ボタンヘッドスクリュー



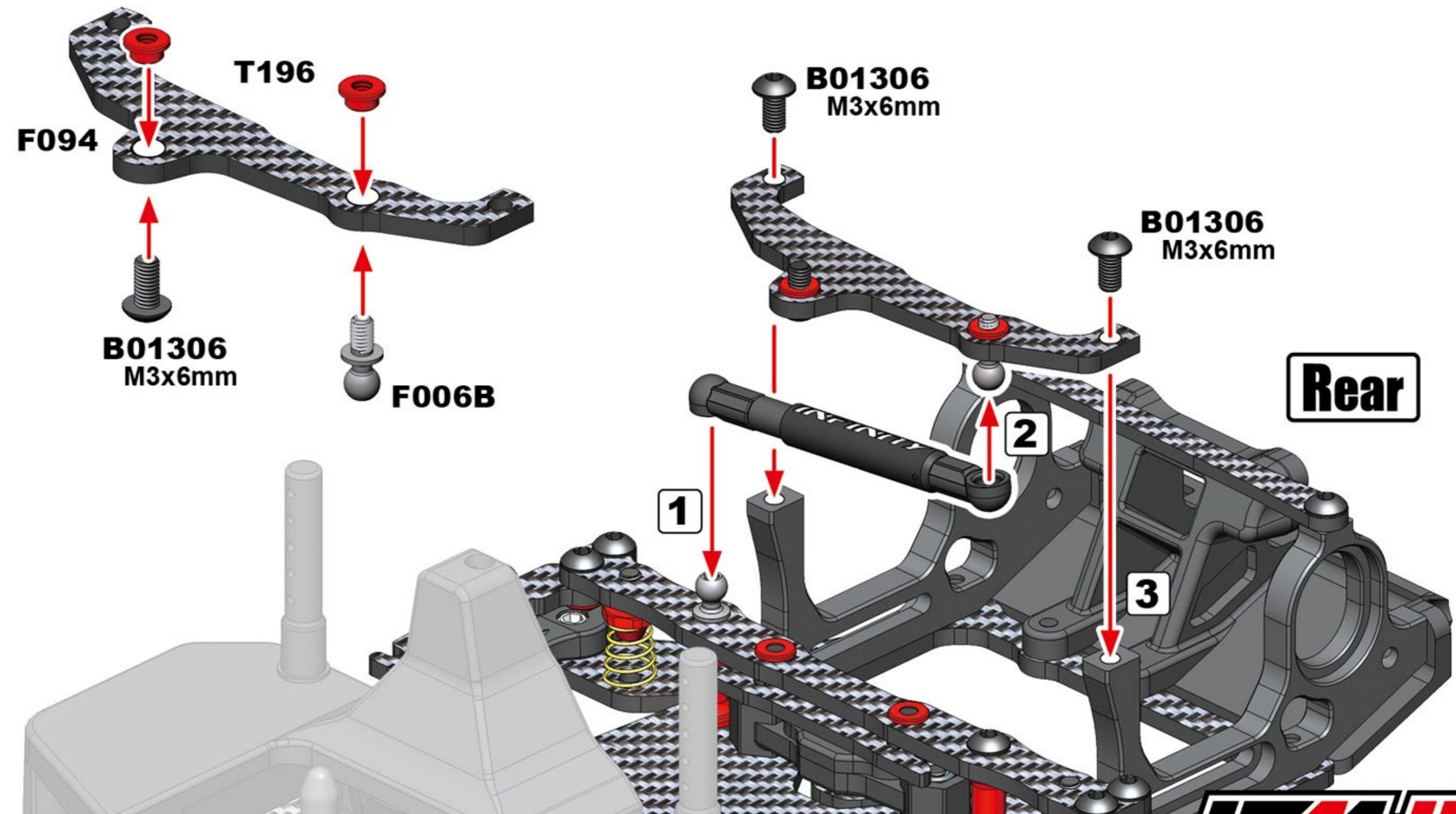
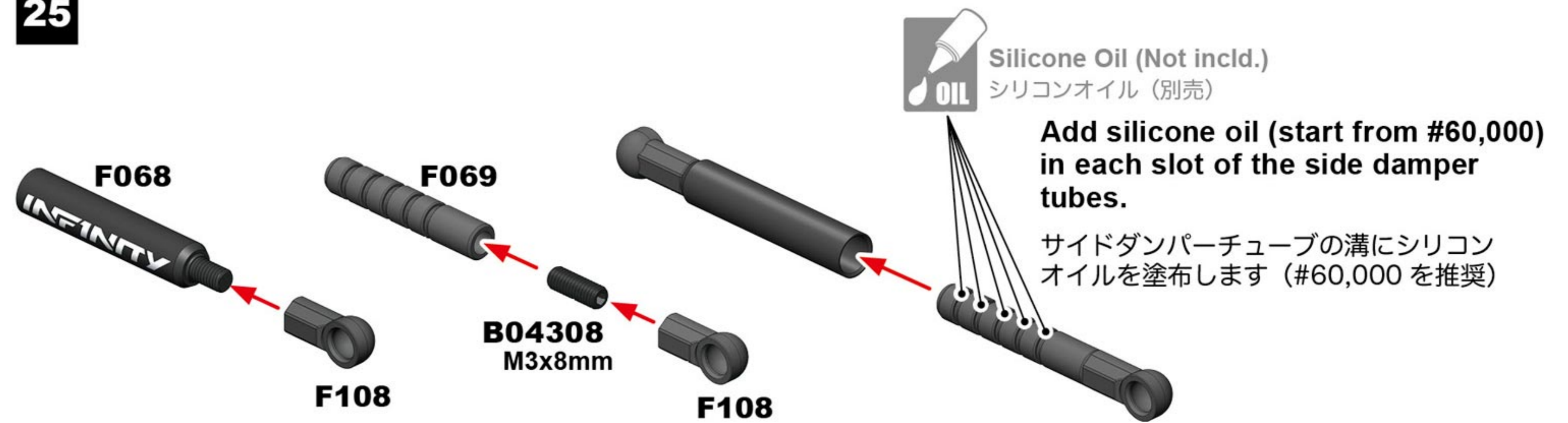
F006B
Alu Ball End 4.3x10mm
アルミボールエンド

F094 x1
Graphite Upper Pod Plate
カーボンアッパーポッドプレート



T196
Alu Flange Collar M3x4x2.5mm (Red)
アルミフランジカラー (レッド)

25



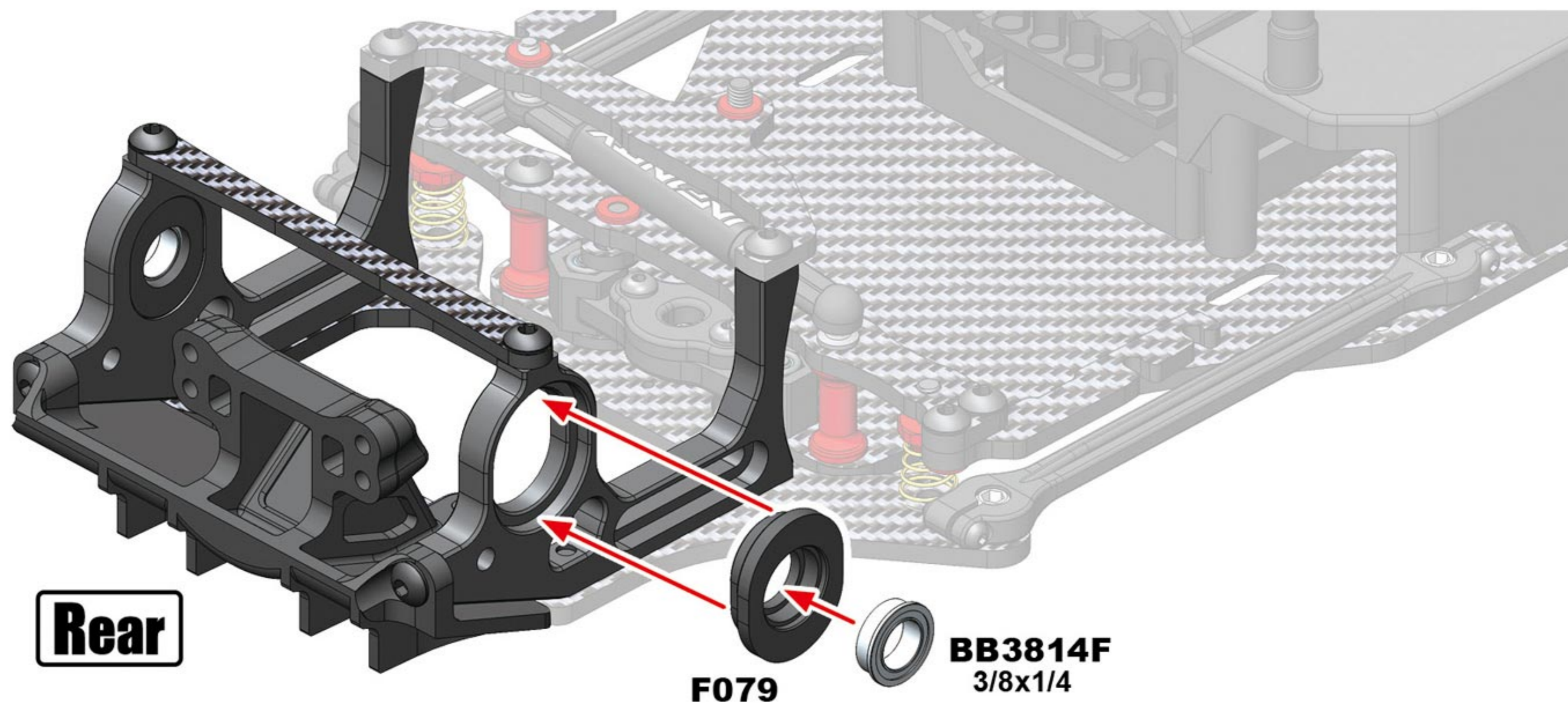
BAG E

26



BB3814F
Flange Bearing 3/8x1/4
フランジボールベアリング

F079 x2
Height Adapter Set
ハイトアダプターセット



REAR RIDE HEIGHT ADJUSTMENT

リア車高調整

Adjust the rear ride height by changing the height adapters.
Be sure to use the same height adapters for both sides.

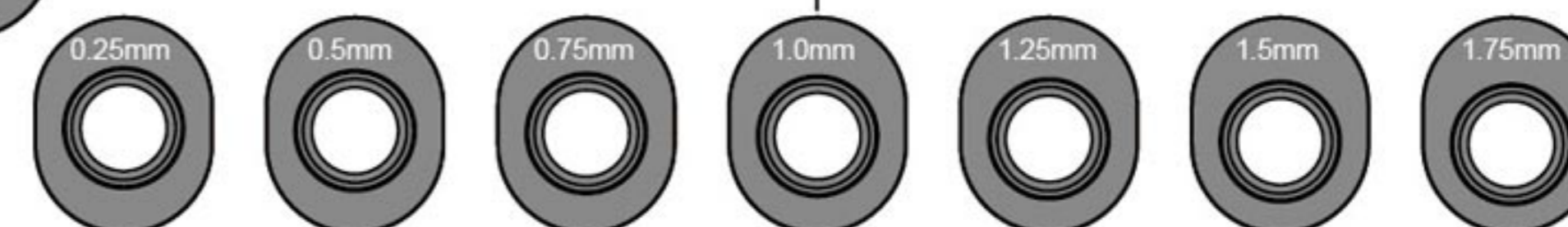
ハイトアダプターを変えることでリアの車高を調整します。
必ず左右で同じハイトアダプターを使用してください。



Ride height is lowered.
車高が下がる。

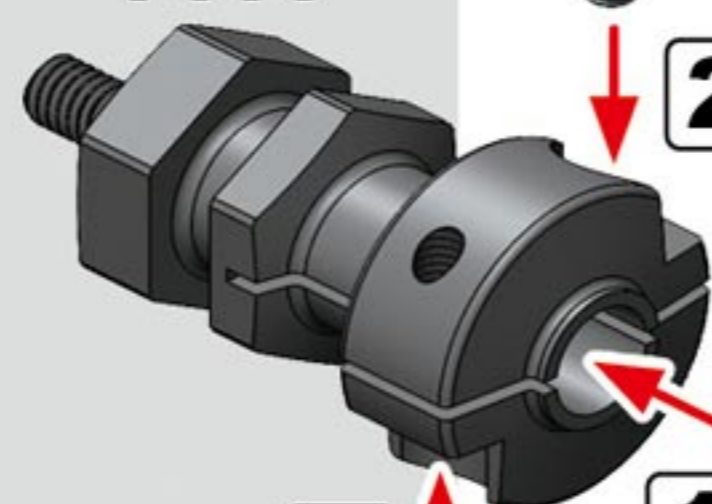
Ride height is increased.
車高が上がる。

INITIAL SETTING
基本セッティング



27

F090



2

1

B01306
M3x6mm

B01306
M3x6mm

2




B01306
M3x6mm Button Head Screw
ボタンヘッドスクリュー

F088 x1
Rear Diff Axle
リアデフアクスル

F090 x1
Alu Wheel Clamp Hub
アルミホイールクランプハブ



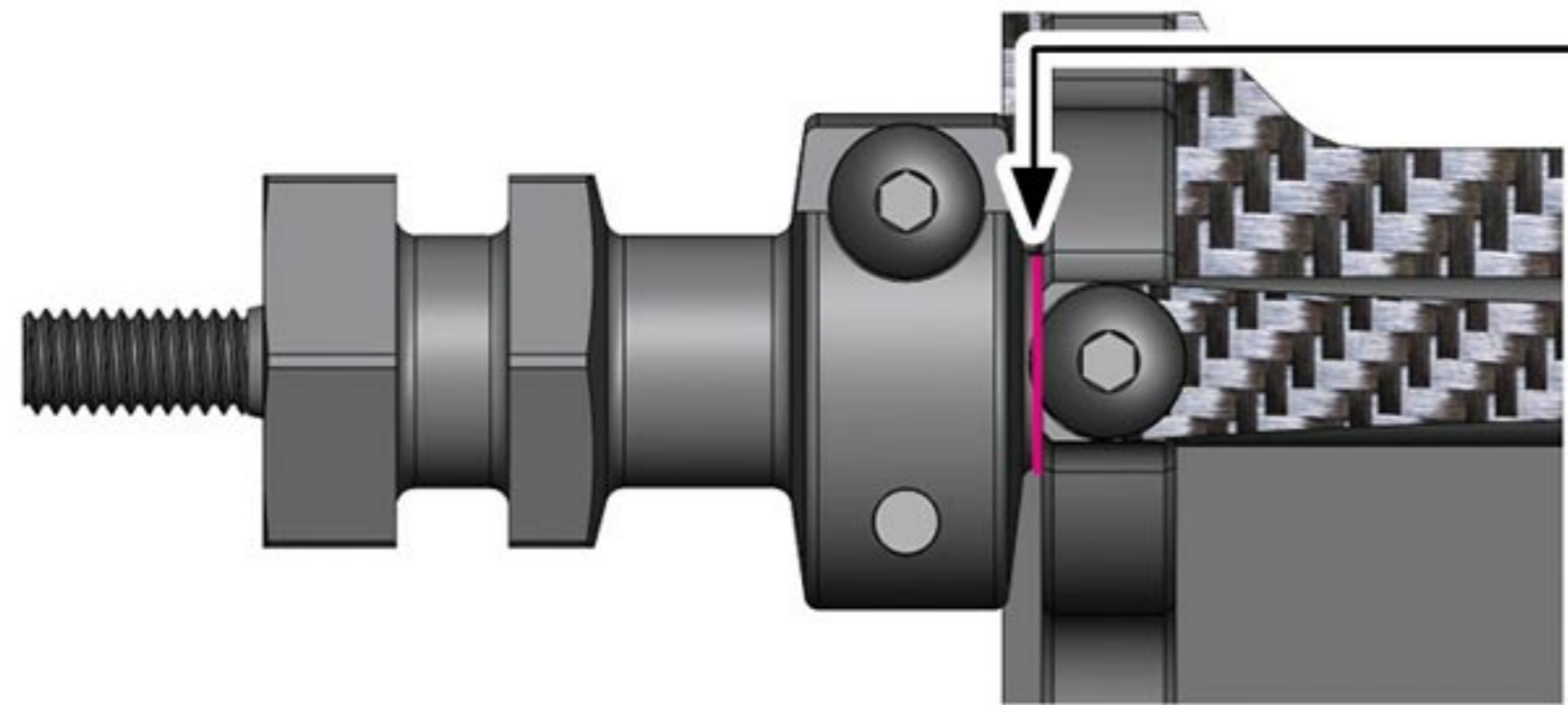
F105
Axle Shim (0.3mm)
アクスルシム



Rear

F105
x6

F088



! The axle must have a small amount of side play. (Approx. 0.2mm)
ホイールハブを取り付ける際に、横方向に若干のすき間 (0.2mm 程度) を設けてください。

28



B07301
M3 Nylon Nut
ナイロンナット



BB3814F
Flange Bearing 3/8x1/4
フランジボールベアリング

BBT5 x1
Thrust Ball Bearing 5mm
スラストボールベアリング

F029 x2
Diff Ring
デフリング

F030 x2
4mm Belleville Washer
スプリングワッシャー

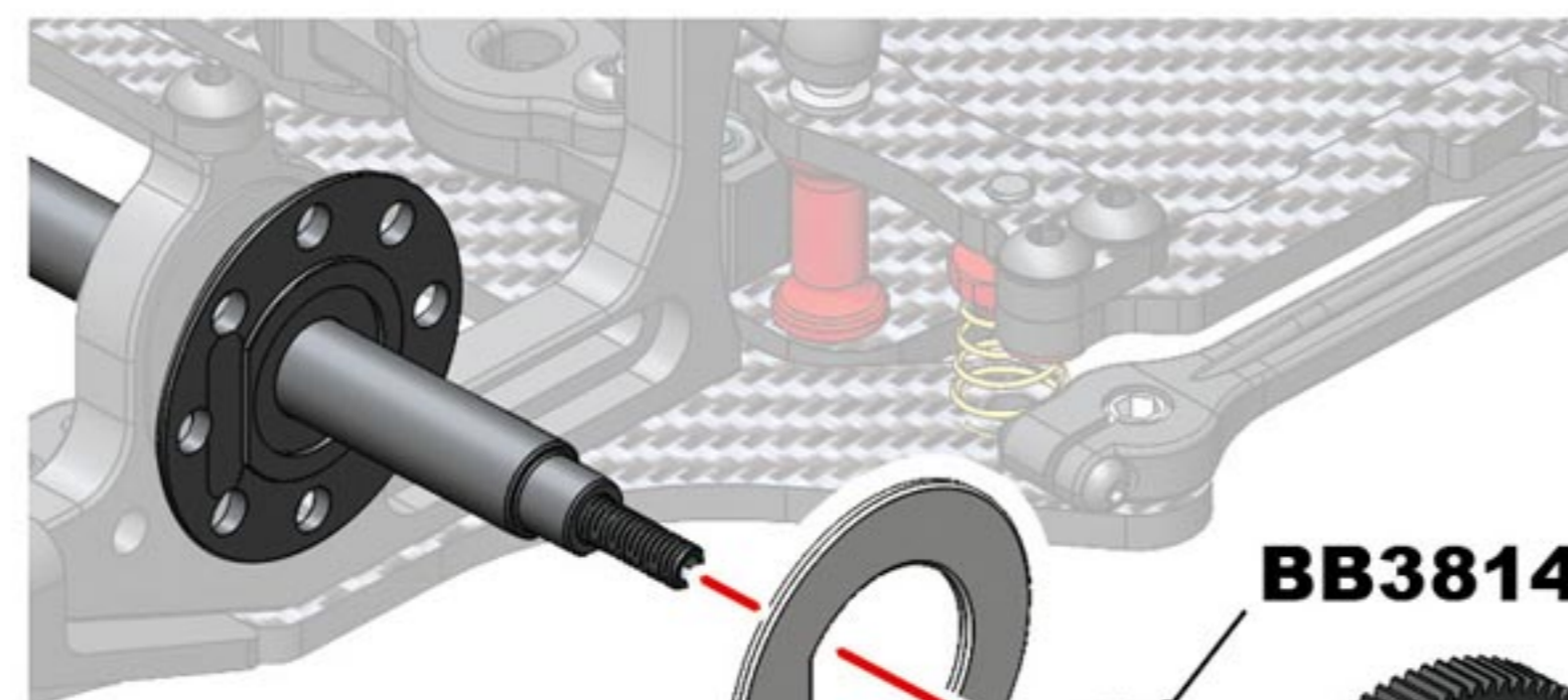


F032B
1/8" Diff Ball
1/8" インチデフボール

F033 x1
Alu Diff Thrust Bearing Washer
アルミデフスラストベアリングワッシャー

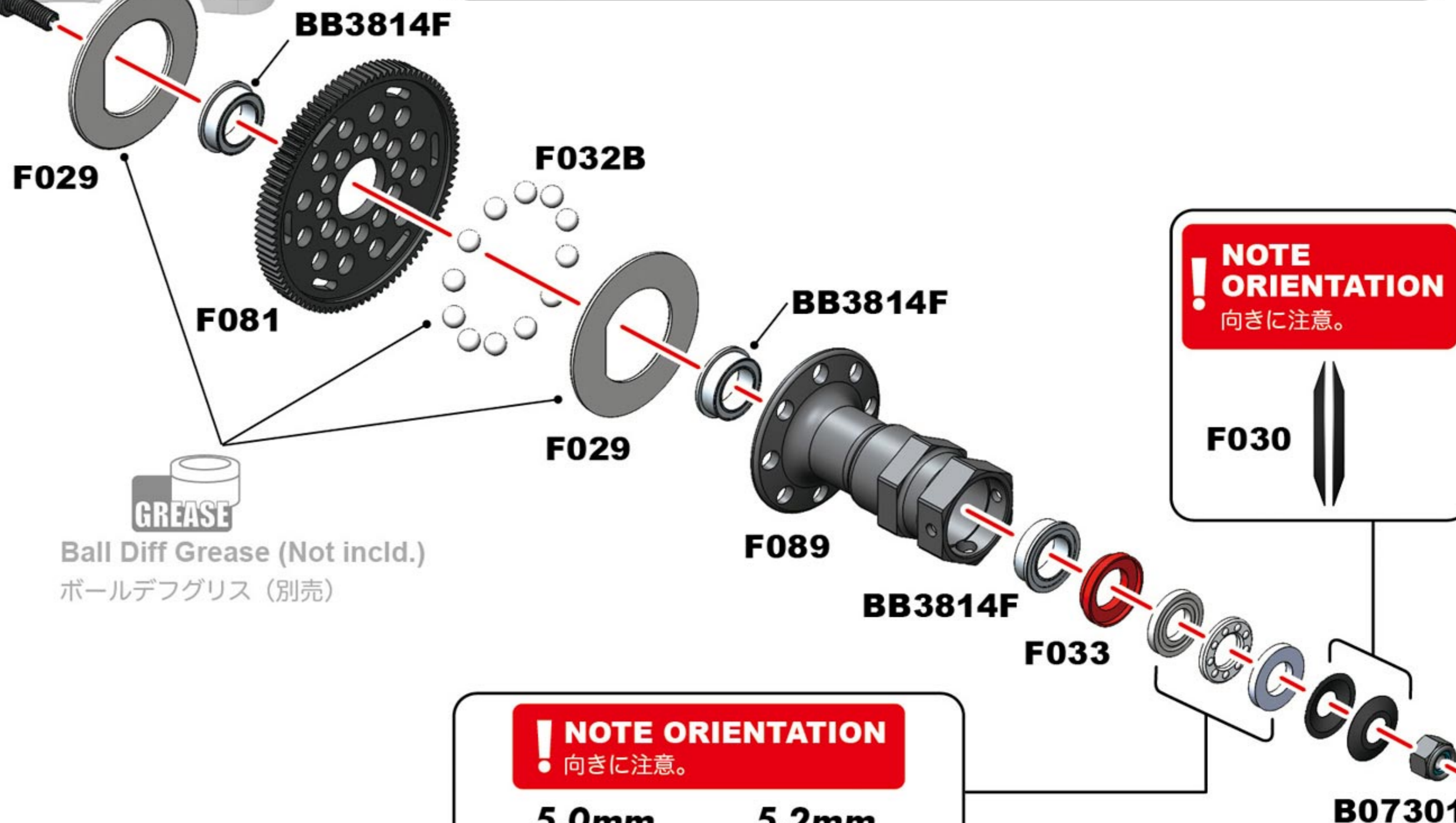
F081 x1
Spur Gear 64pitch (92T)
スパークギヤ 64ピッチ (92枚)

F089 x1
Alu Diff Hub
アルミデフハブ



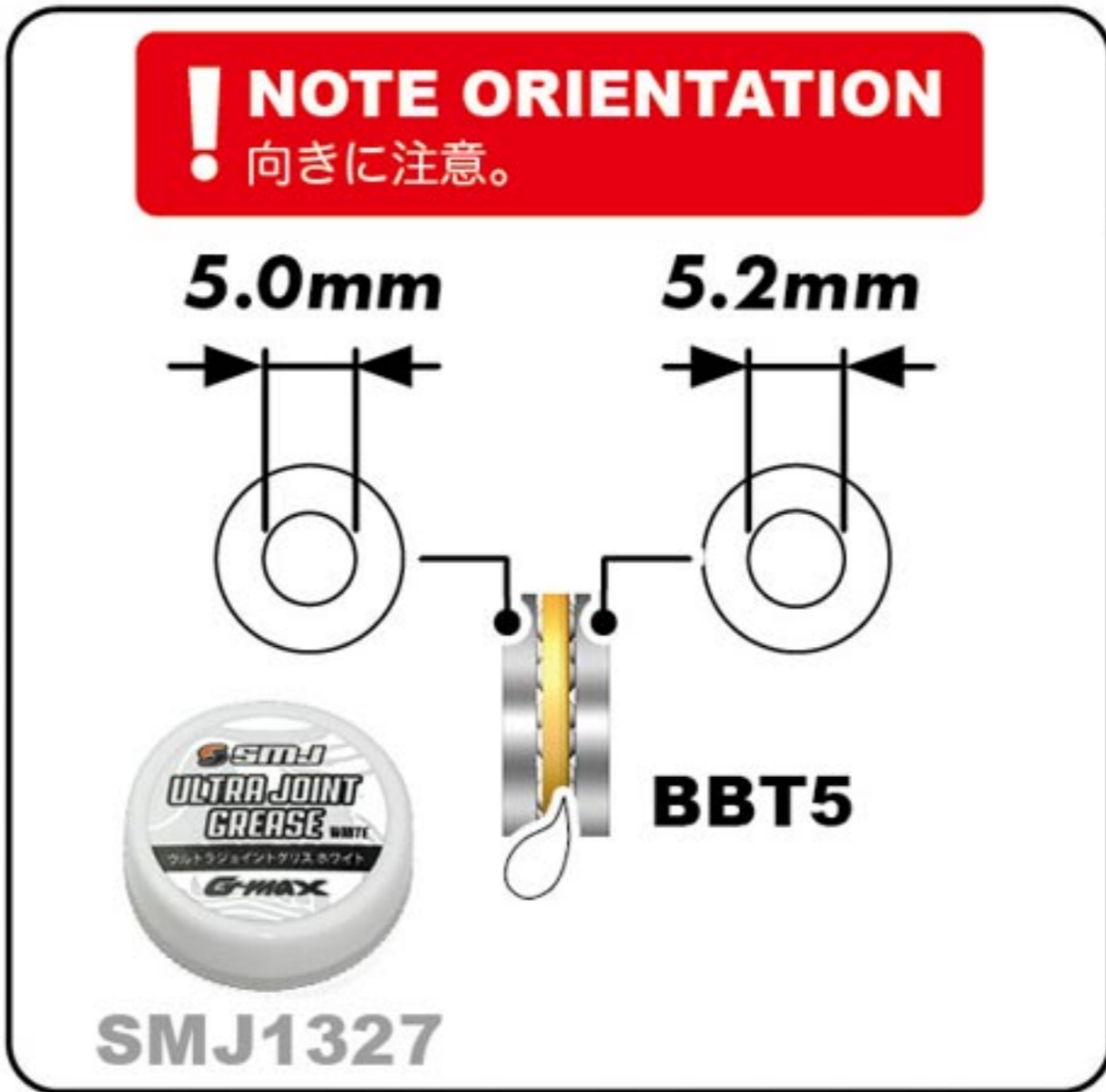
The M3 nylon nut (B07301) is to adjust the tension of the rear differential. Tighten the M3 nylon nut gently until the differential doesn't slip under acceleration. Be careful not to over tighten as you may damage the diff balls and drive rings.

M3 ナイロンナット (B07301) の締め込み量で、ボールデフの効きを調整します。
ボールデフが滑らないところまで、M3 ナイロンナットを締め込みます。
締め込み過ぎはデフの破損に繋がりますので、注意してください。



GREASE
Ball Diff Grease (Not incld.)
ボールデフグリス (別売)

NOTE ORIENTATION
向きに注意。
F030

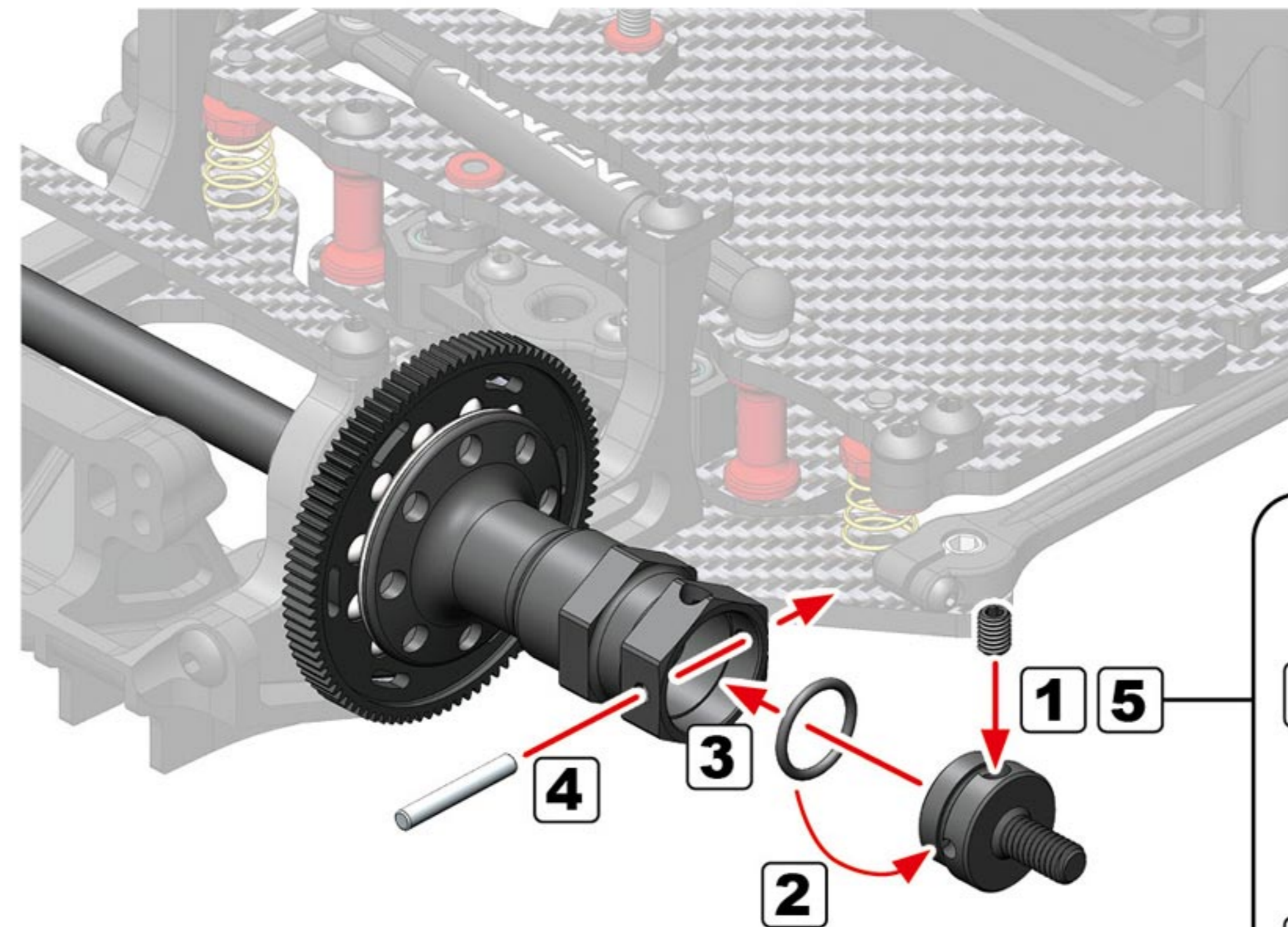




B04304F
M3x4mm Set Screw (Flat Point)
セットスクリュー



B05214
2.0x14mm Pin
ピン



Thread the M3x4mm set screw deep enough into the Alu wheel lock so it does not protrude.

1 M3x4mm セットスクリューはアルミホイールロックから突き出ないように、十分奥までねじ込んでください。

Tighten fully.

5 完全に締めてください。

BAG F



x1

B01203S

Slim Head Screw M2x3mm
スリムヘッドスクリュー



x4

T071S

O-Ring 3x2mm Soft
Oリングソフト

T208-3 x1

USP Shock Piston 1.1x3Holes
USP ショックピストン 1.1x3 穴



x1

T210

Shock Washer 2.6x6x0.5mm
ショックワッシャー

T202 x1

USP Shock Body
USP ショックボディ

T204 x1

USP Shock Lower Cap
USP ショックロアキャップ

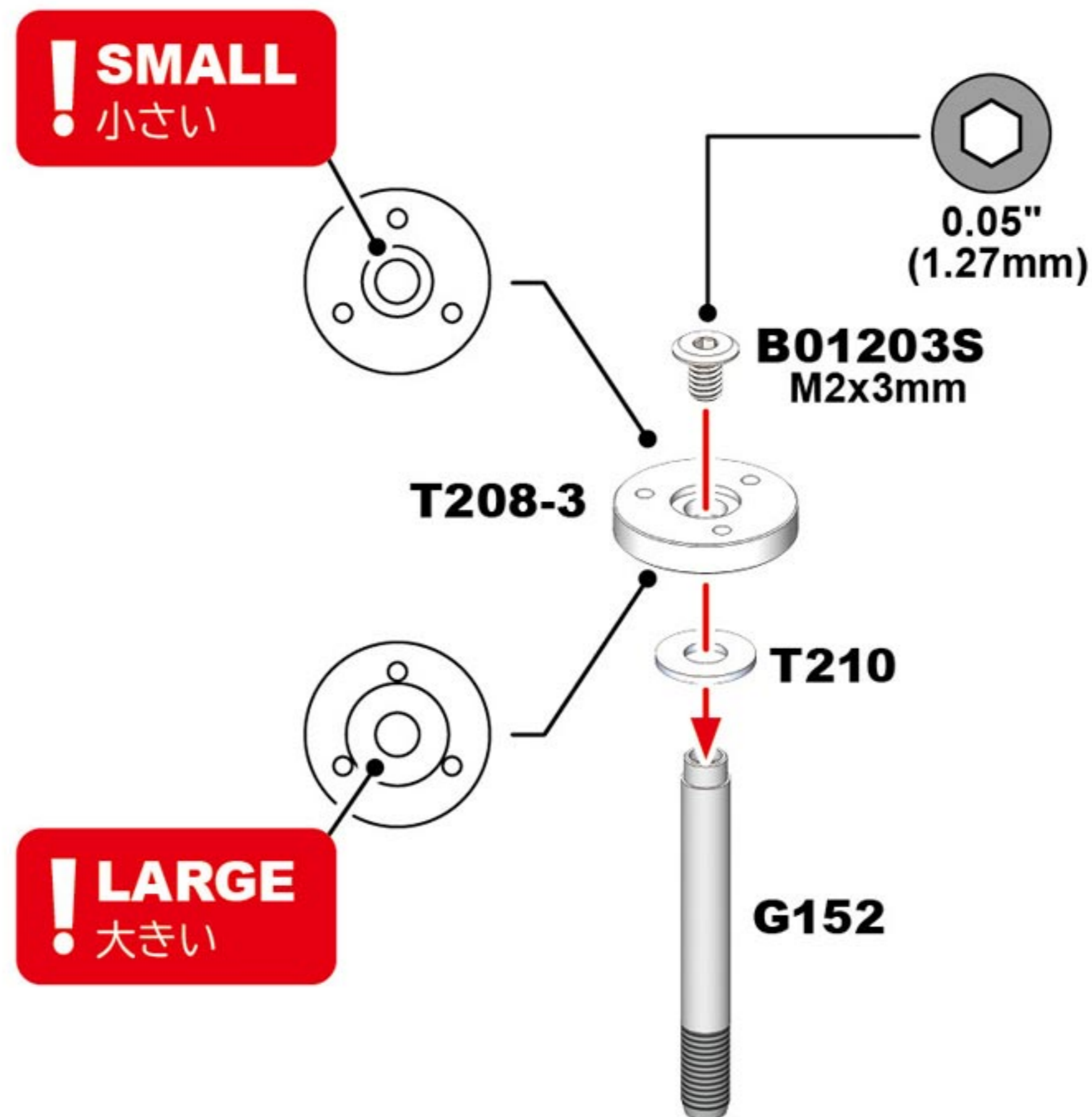
T207 x1

USP Shock Shaft Shim
USP ショックシャフトシム

G152 x1

Short Shock Shaft (24mm)
ショートショックシャフト

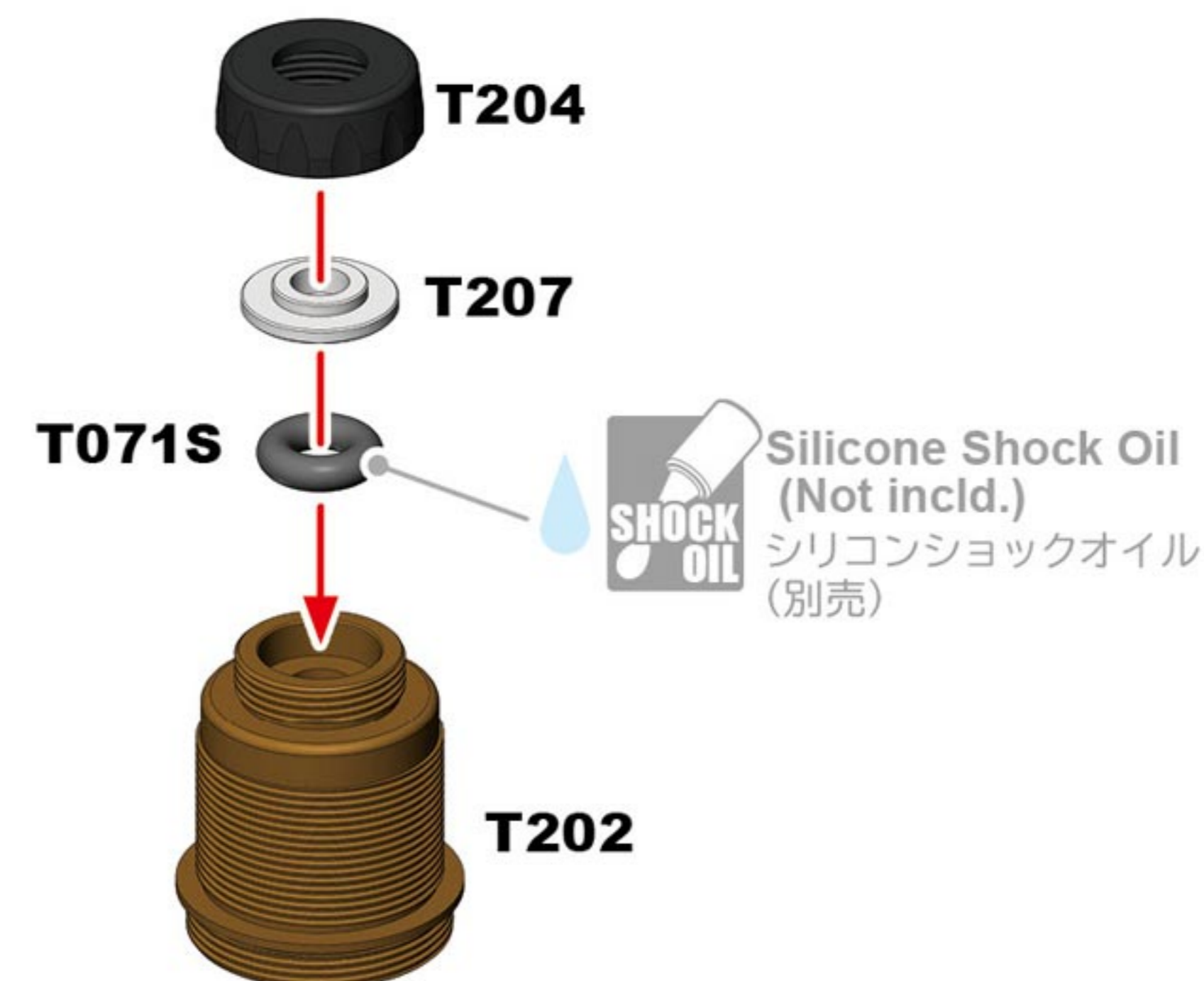
29



TOOL 使用工具



A0100
INFINITY 0.05" Hex Wrench Driver
INFINITY 0.05" 六角レンチドライバー





A006-20
Aluminum Washer 3x6x2.0mm (Black)
アルミスペーサー (ブラック)

T205 x1
USP Shock Adjust Nut
USP ショックアジャストナット



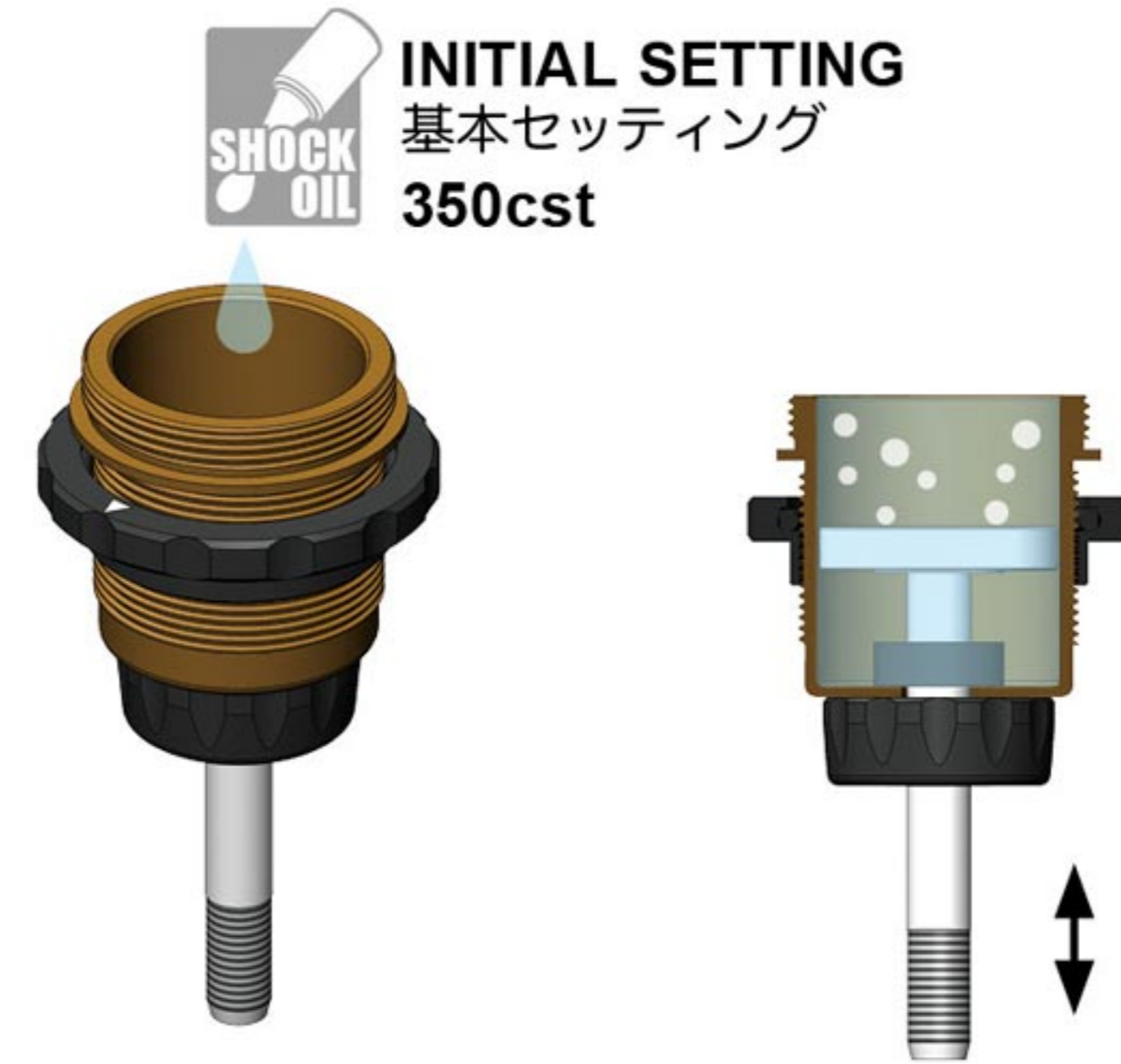
T209
O-Ring 13x1mm
Oリング

Silicone Shock Oil (60cc)
シリコンショックオイル



- CM-A001-300: 300cst
- CM-A001-325: 325cst
- CM-A001-350: 350cst
- CM-A001-375: 375cst
- CM-A001-400: 400cst
- CM-A001-425: 425cst
- CM-A001-450: 450cst
- CM-A001-475: 475cst
- CM-A001-500: 500cst
- CM-A001-525: 525cst
- CM-A001-550: 550cst
- CM-A001-575: 575cst
- CM-A001-600: 600cst
- CM-A001-650: 650cst
- CM-A001-700: 700cst
- CM-A001-750: 750cst
- CM-A001-800: 800cst

30



Move the shock shaft up and down to let the air bubbles escape from the oil.

ショックシャフトを上下させ、オイルに混ざった空気をしっかり抜きます。

T070
Shock Membrane
ショックダイヤフラム



SETTING PARTS セッティングパーツ



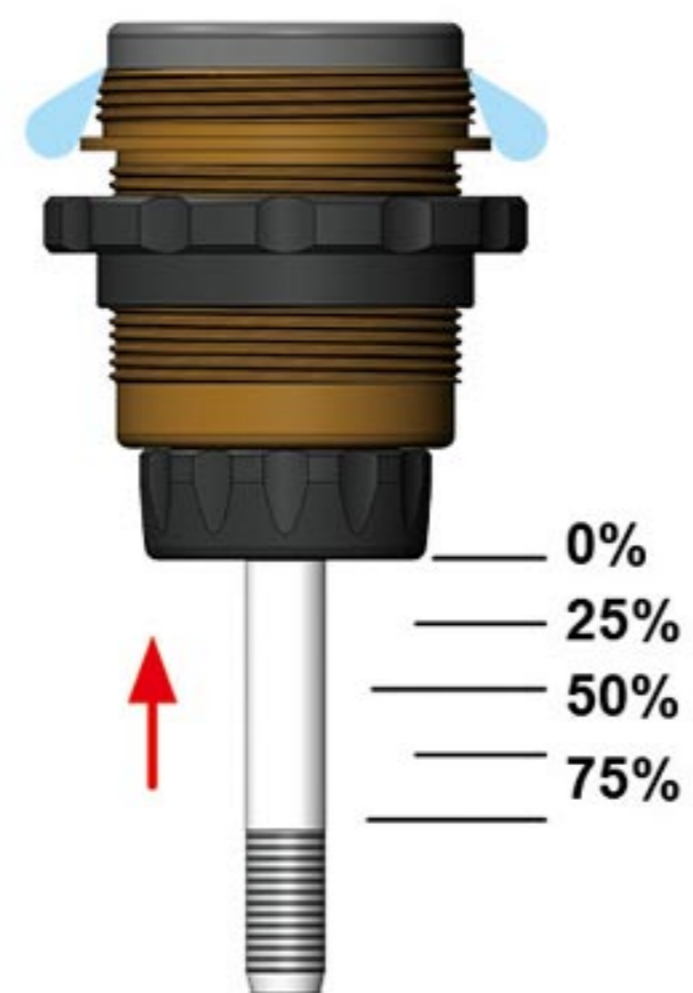
T070S
Shock Membrane (Soft)
ショックダイヤフラム (ソフト)



F087 x1
Alu Shock Spring Retainer
 アルミショックスプリングリテーナー

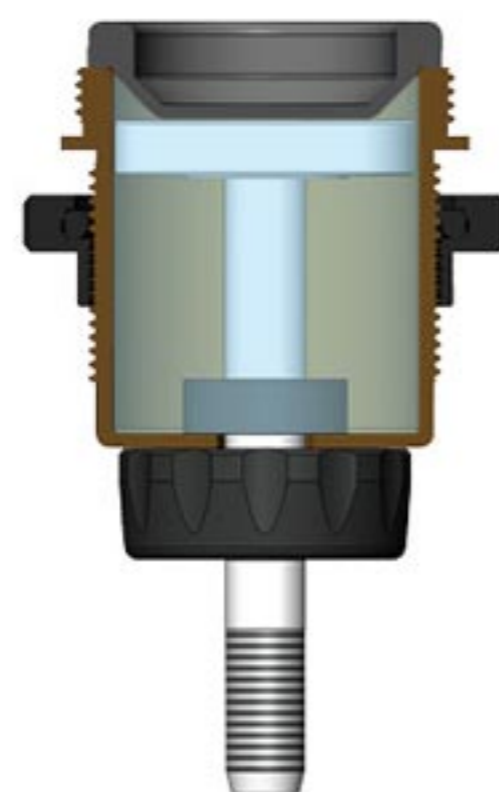
T166 x1
Shock Parts Set
 ショックパーツセット

T203 x1
USP Shock Cap
 USP ショックキャップ

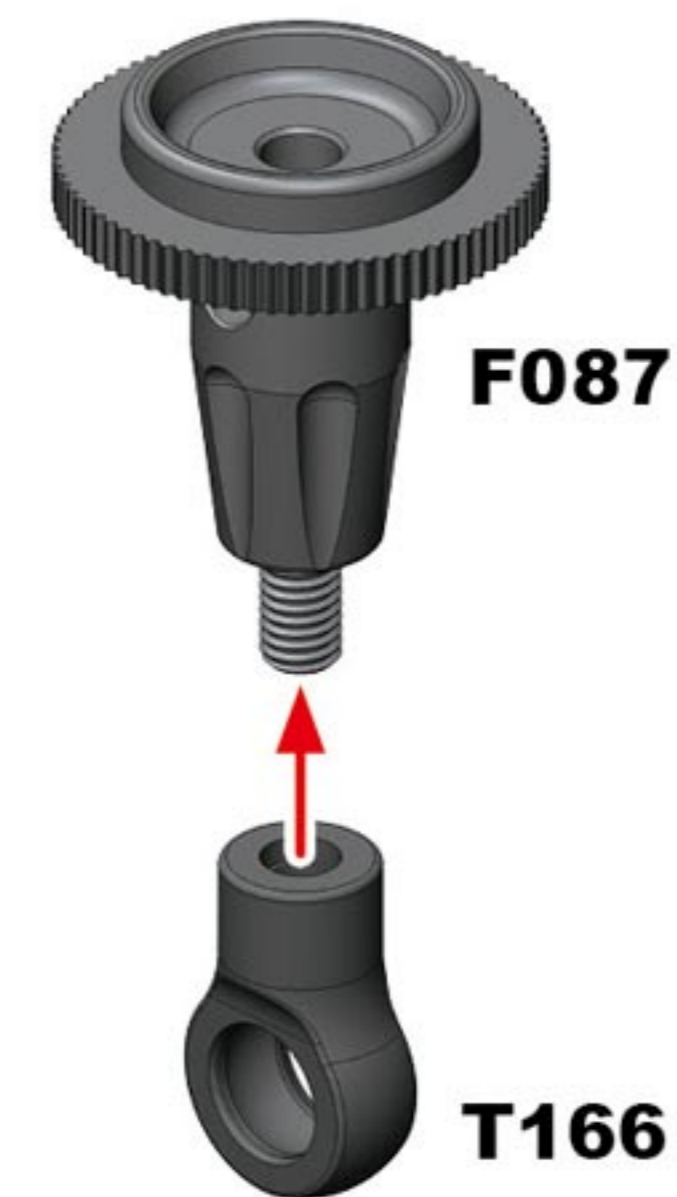


To adjust the rebound amount of the shock, push the shock shaft in to the required level to remove excess oil during assembly.

ショックのリバウンド量を調整するためには、必要なレベルまでショックシャフトを押し込み、余分なオイルを抜きます。



INITIAL SETTING
 基本セッティング
 0 ~ 25% Rebound






x1

B04303

M3x3mm Set Screw (Cup Point)
セットスクリュー (くぼみ先)



x2

T052

Alu Flange Ball 5.8mm
アルミフランジボール

SMJ1201 x1

Stealth Line Spring TS2.7 (Short)
ステルスラインスプリング TS2.7(ショート)

ASSEMBLING TIPS 組み立てのコツ


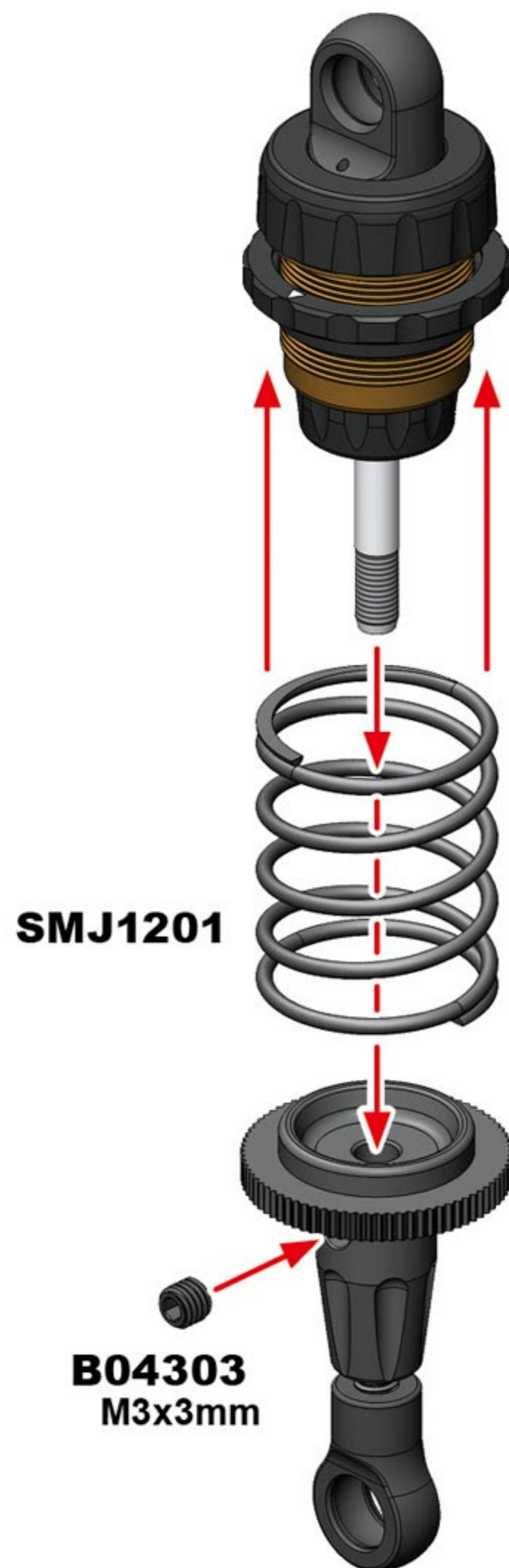


GLOSS SURFACE
光沢面

T166 Shock End

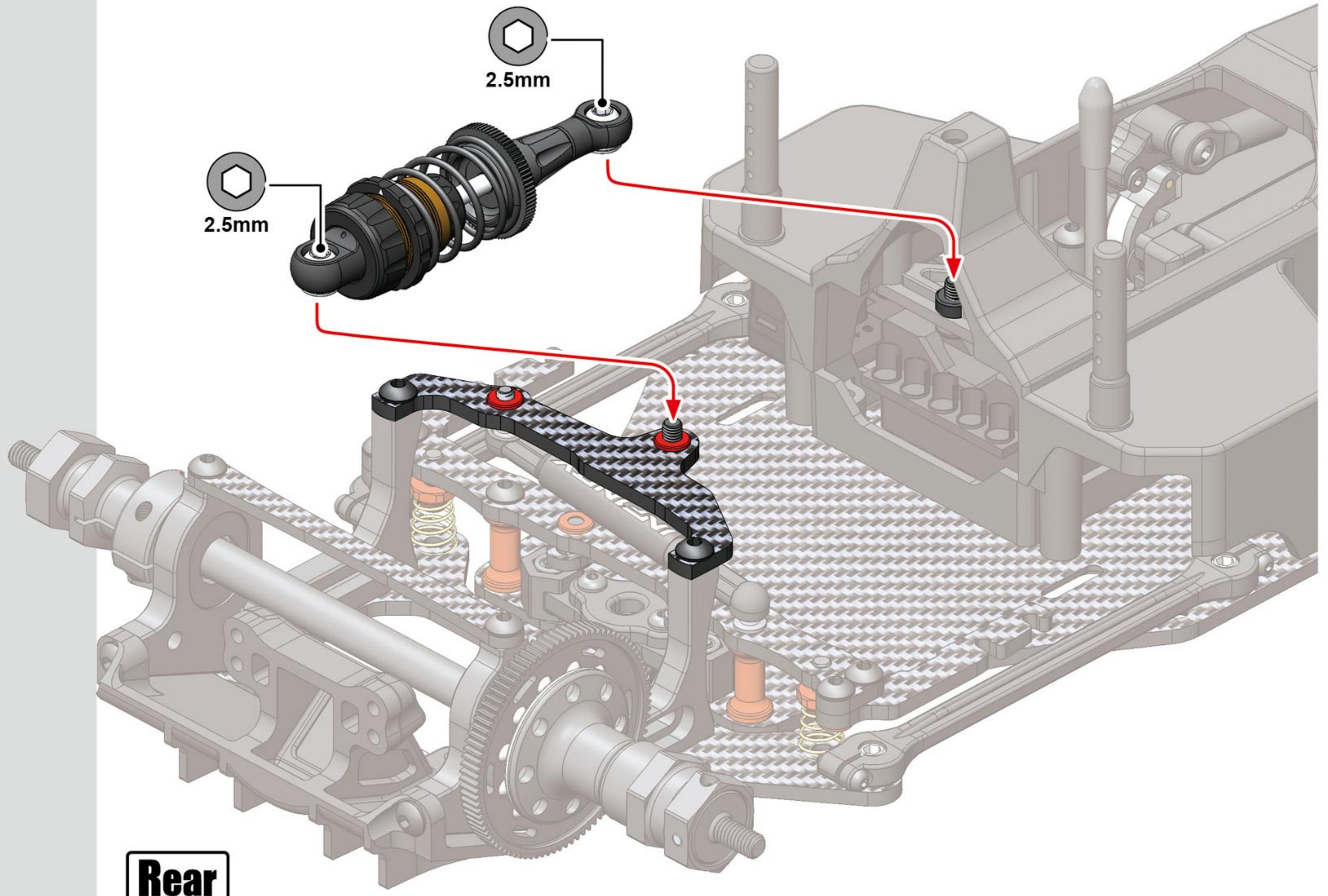
When fitting the T052 to the shock end, it is easier to fit it from the gloss surface side.

T052 をショックエンドに嵌める際、光沢のある面から入れると嵌めやすいです。



INITIAL SETTING
基本セッティング
71.0mm

31




32

Set Screw for Pinion Gear
(Not incld.)
ピニオンギヤ取付用セットスクリュー
(別売)

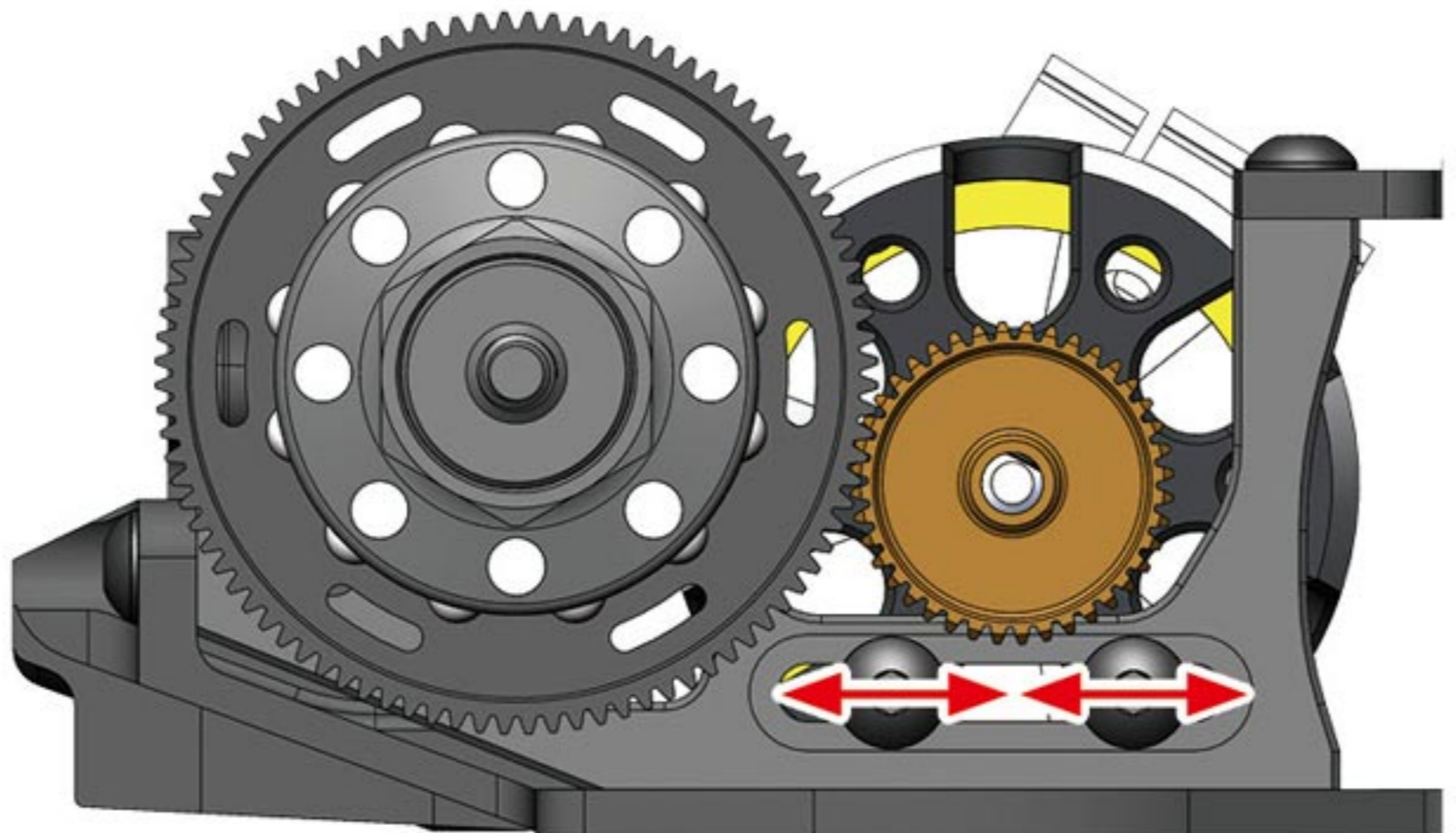
Motor (Not incld.)
モーター (別売)

Pinion Gear (Not incld.)
ピニオンギヤ (別売)



B01306
M3x6mm Button Head Screw
ボタンヘッドスクリュー

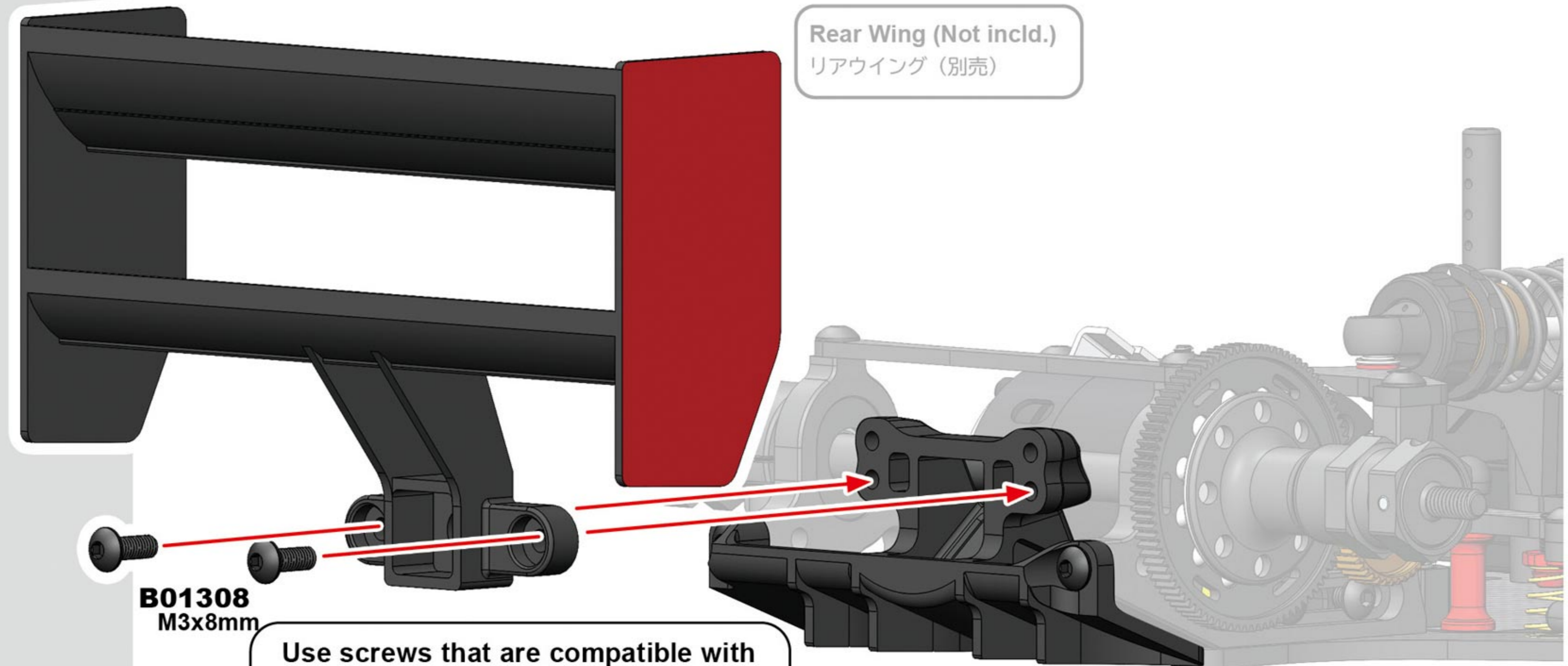
B01306
M3x6mm



Adjust the motor so the pinion meshes with the spur gear properly.

ピニオンギヤとスパークギヤのバックラッシュが適正になるように、モーター位置を調整します。





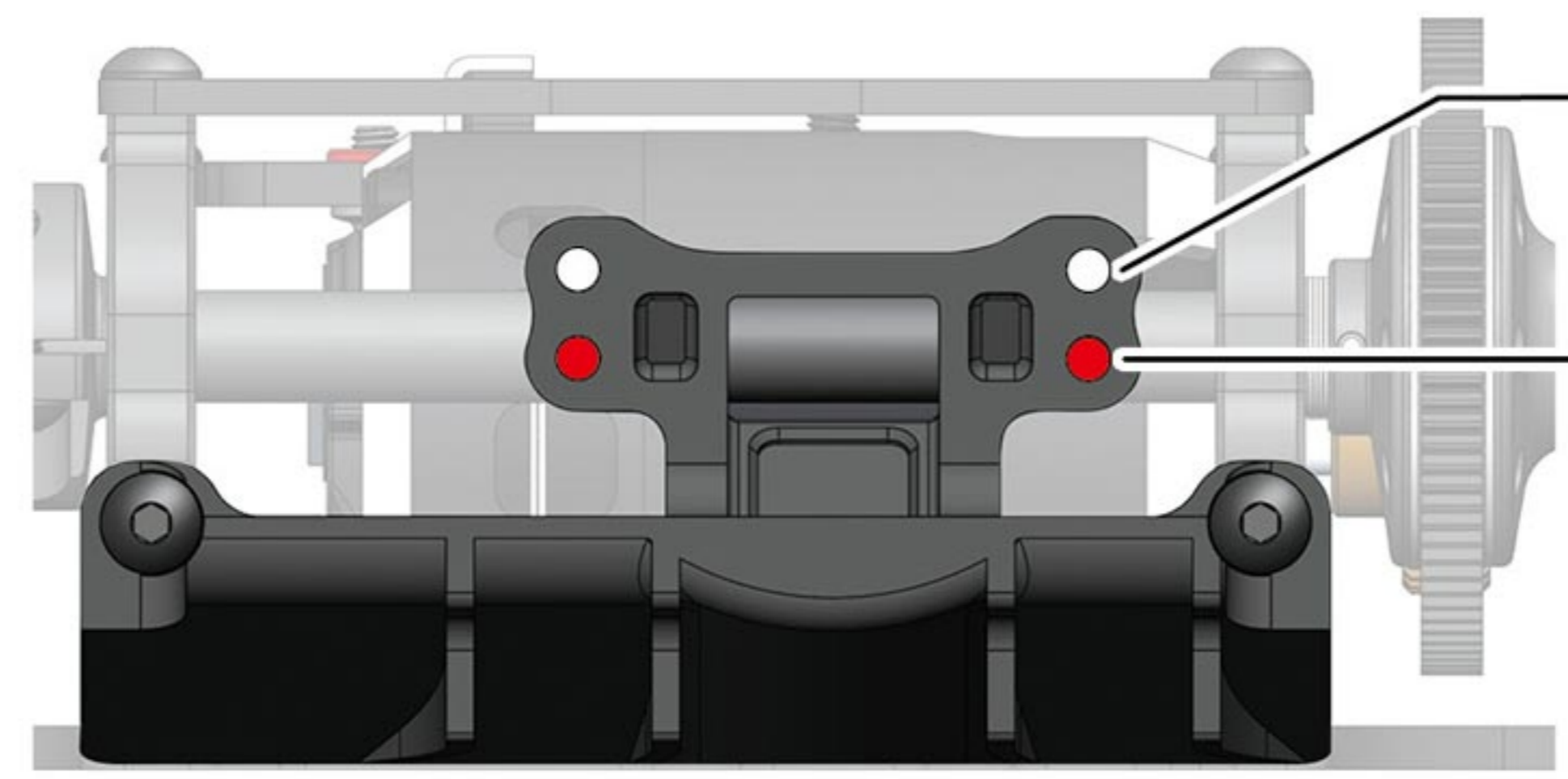
Rear Wing (Not incl.)
リアウイング (別売)

B01308
M3x8mm

Use screws that are compatible with the rear wing used.
使用するリアウイングに適合するネジを使用してください。



B01308
M3x8mm Button Head Screw
ボタンヘッドスクリュー



HIGH MOUNT POSITION
ハイマウント位置
+ 5.0mm

INITIAL POSITION
初期位置

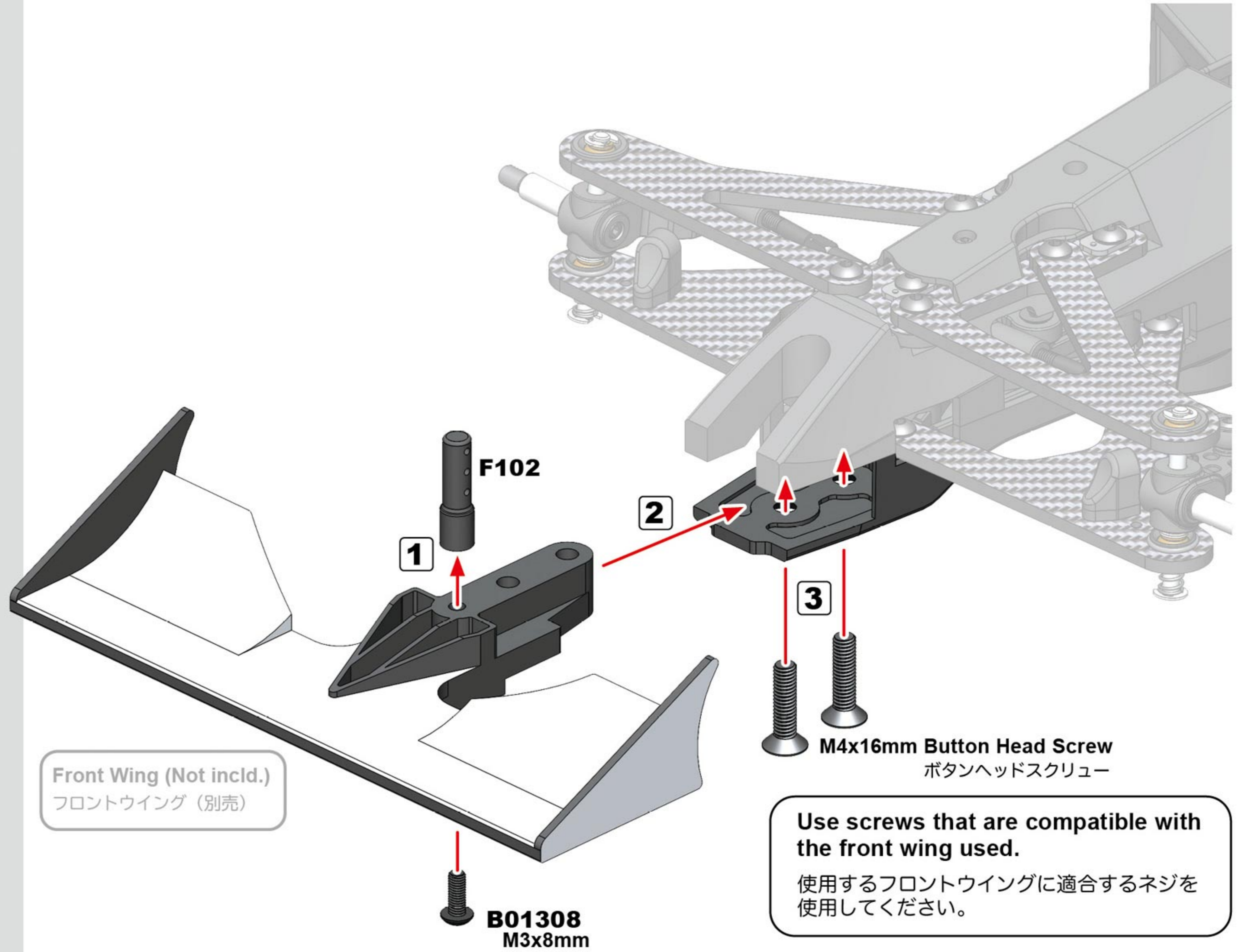


B01308
M3x8mm Button Head Screw
ボタンヘッドスクリュー



M4x16mm Button Head Screw
ボタンヘッドスクリュー

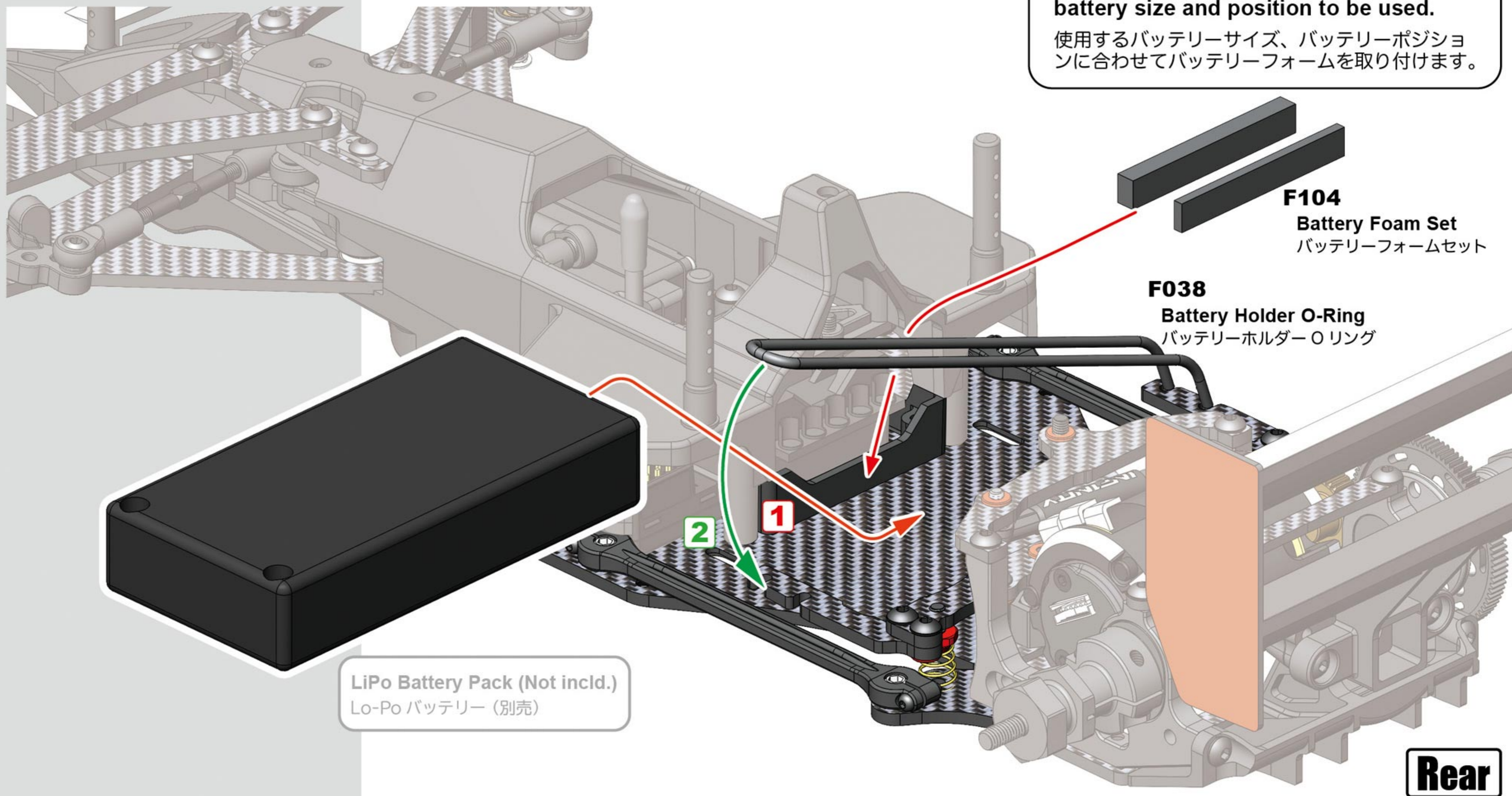
F102 x1
Body Post
ボディポスト



33

Install the battery form according to the battery size and position to be used.

使用するバッテリーサイズ、バッテリーポジションに合わせてバッテリーフォームを取り付けます。



BATTERY MOUNTING POSITIONS

バッテリー搭載位置

The IF11-2 has 3 battery mounting positions.

IF11-2はバッテリー搭載位置を3箇所から選択することができます。

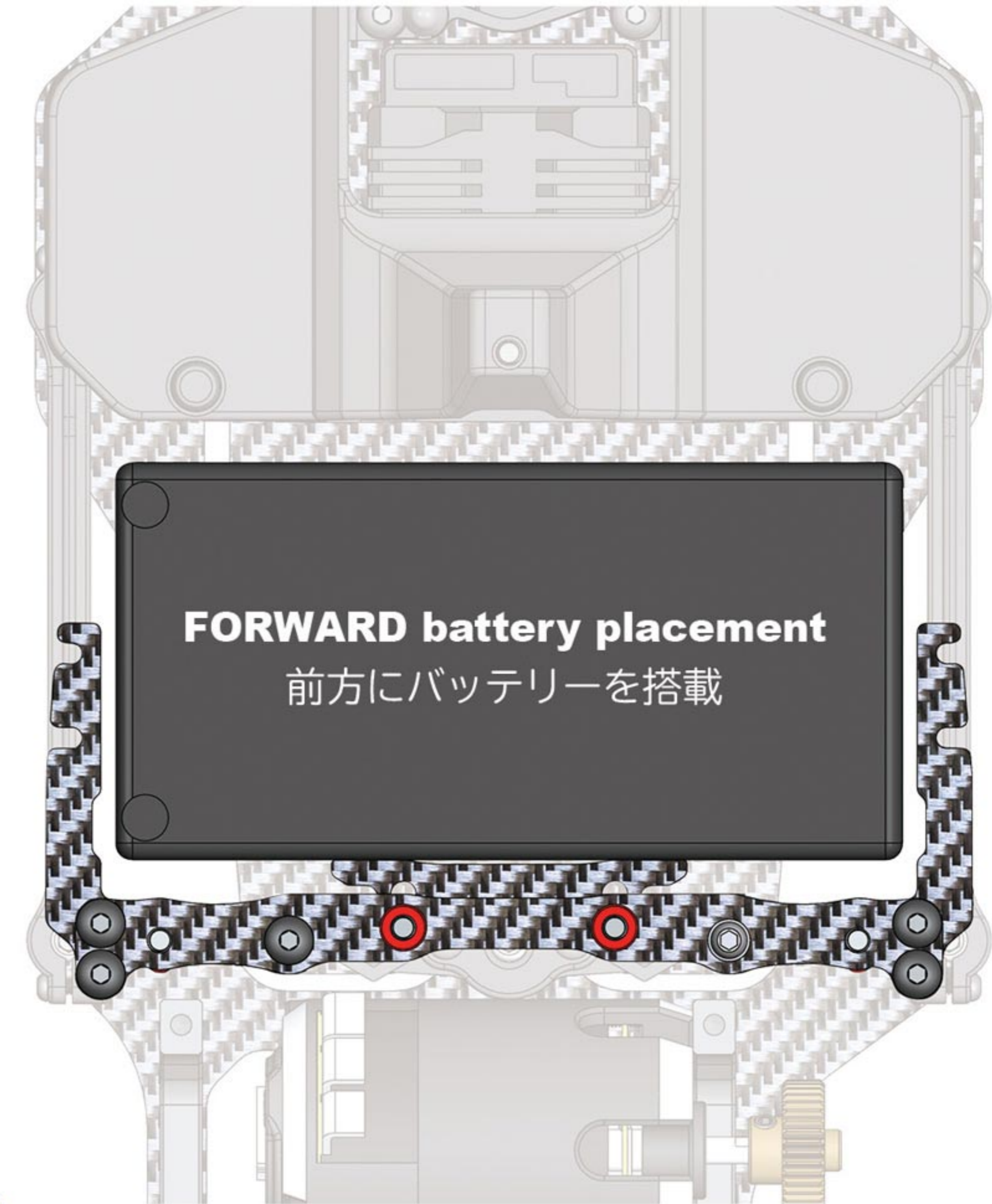
The MORE REARWARD the battery is, the car will be more aggressive and have more steering.

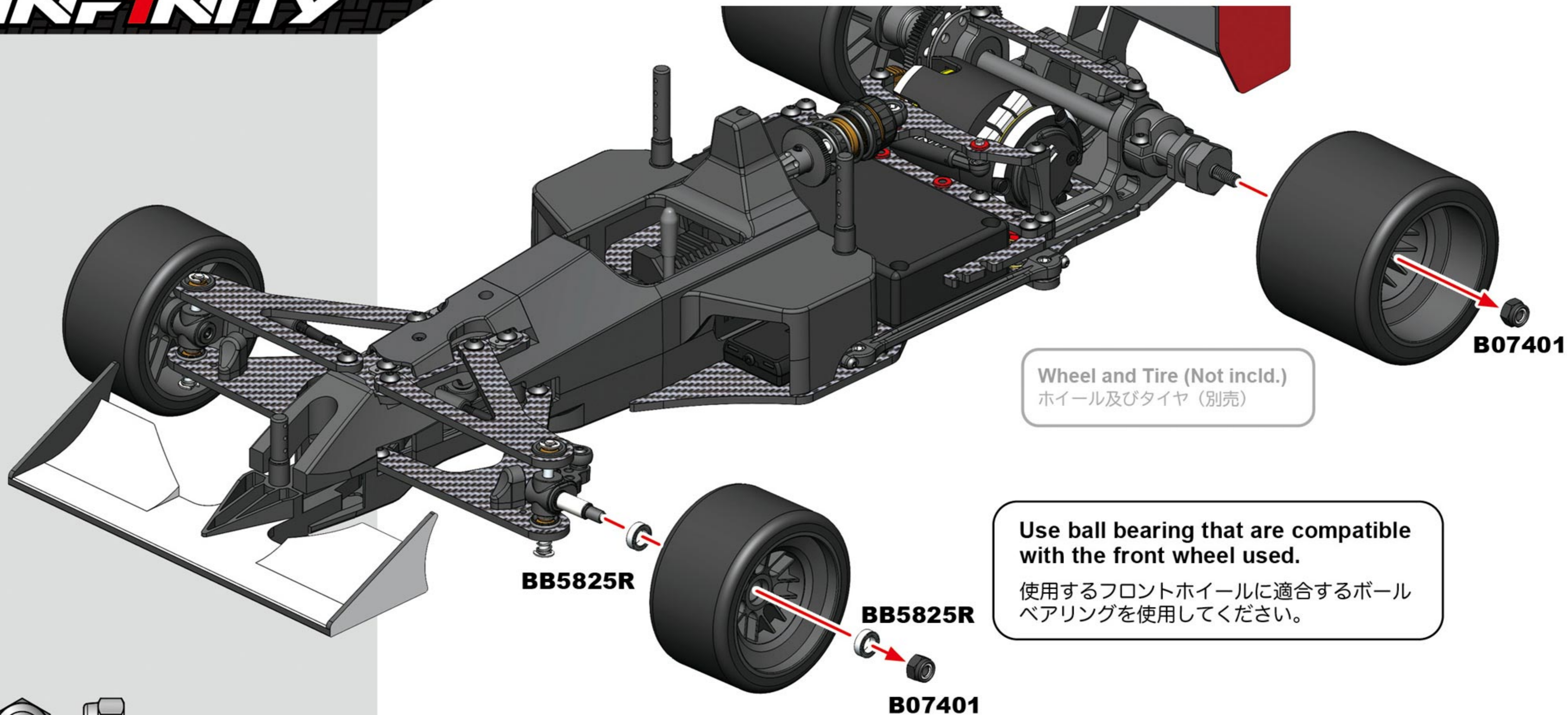
バッテリーを後方に搭載することで、クルマの動きはよりアグレッシブになり、ステアリングもよく効くようになります。



The MORE FORWARD the battery is, the car will be easier to drive but it will be less responsive.

バッテリーを前方に搭載することで、クルマは運転しやすくなりますが、ハンドリングのレスポンスは悪くなります。





Wheel and Tire (Not incld.)
ホイール及びタイヤ (別売)

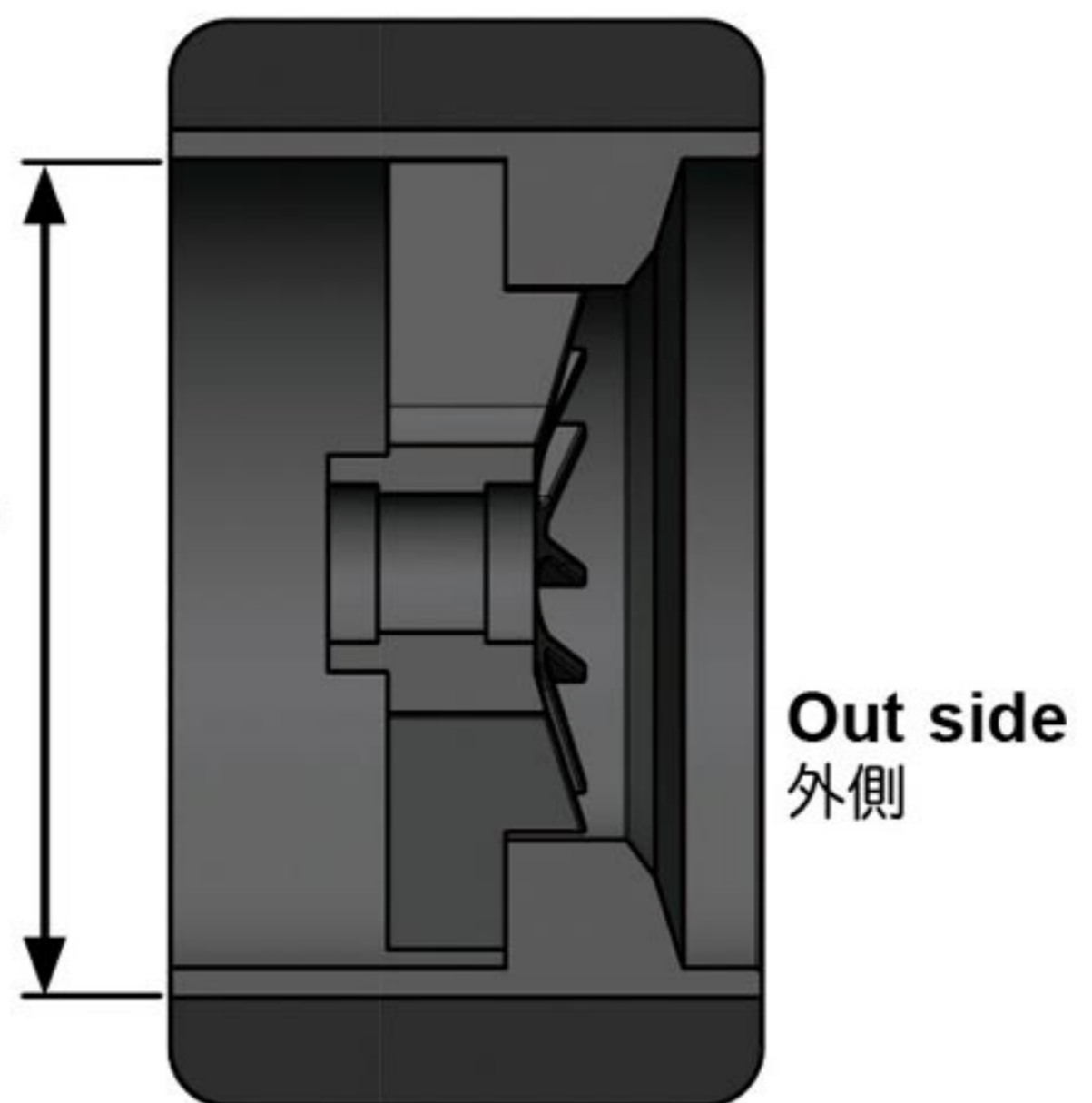
Use ball bearing that are compatible with the front wheel used.
使用するフロントホイールに適合するボールベアリングを使用してください。

  x4
B07401
M4 Nylon Nut (Black)
ナイロンナット (ブラック)

  x4
BB5825R
Ball Bearing 5x8x2.5mm (Rubber Sealed)
ボールベアリング (ラバーシールド)

! IMPORTANT INFO.
! 注意事項

Wheel inner diameter
ホイール内径
> 40.0mm



Spare Parts / スペアパーツ

Part# / 品番	Part Name	品名
A006-20	ALUMINUM WASHER 3x6x2.0mm (Black/10pcs)	アルミスペーサー 3x6x2.0mm (ブラック /10 個)
B01203S	M2x3mm SLIM HEAD SCREW (4pcs)	M2x3mm スリムヘッドスクリュー (4 個)
B01205	M2x5mm BUTTON HEAD SCREW (10pcs)	M2x5mm ボタンヘッドスクリュー (10 個)
B01208	M2x8mm BUTTON HEAD SCREW (10pcs)	M2x8mm ボタンヘッドスクリュー (10 個)
B012505	M2.5x5mm BUTTON HEAD SCREW (6pcs)	M2.5x5mm ボタンヘッドスクリュー (6 個)
B01305	M3x5mm BUTTON HEAD SCREW (10pcs)	M3x5mm ボタンヘッドスクリュー (10 個)
B01306	M3x6mm BUTTON HEAD SCREW (10pcs)	M3x6mm ボタンヘッドスクリュー (10 個)
B01308	M3x8mm BUTTON HEAD SCREW (10pcs)	M3x8mm ボタンヘッドスクリュー (10 個)
B01310	M3x10mm BUTTON HEAD SCREW (8pcs)	M3x10mm ボタンヘッドスクリュー (8 個)
B01315	M3x15mm BUTTON HEAD SCREW (6pcs)	M3x15mm ボタンヘッドスクリュー (6 個)
B02305	M3x5mm FLAT HEAD SCREW (10pcs)	M3x5mm フラットヘッドスクリュー (10 個)
B02306	M3x6mm FLAT HEAD SCREW (10pcs)	M3x6mm フラットヘッドスクリュー (10 個)
B02308	M3x8mm FLAT HEAD SCREW (10pcs)	M3x8mm フラットヘッドスクリュー (10 個)
B02310	M3x10mm FLAT HEAD SCREW (8pcs)	M3x10mm フラットヘッドスクリュー (8 個)
B03204	M2x4mm CAP HEAD SCREW (6pcs)	M2x4mm キャップヘッドスクリュー (6 個)
B04303	M3x3mm SET SCREW (Cup Point/10pcs)	M3x3mm セットスクリュー (くぼみ先 /10 個)
B04304F	M3x4mm SET SCREW (Flat Point/10pcs)	M3x4mm セットスクリュー (平先 /10 個)
B04308	M3x8mm SET SCREW (Cup Point/10pcs)	M3x8mm セットスクリュー (くぼみ先 /10 個)
B05214	2.0x14mm PIN (10pcs)	2.0x14mm ピン (10 個)
B061025	2.5mm E RING (6pcs)	2.5mm E リング (6 個)
B07301	M3 NYLON NUT (Black/6pcs)	M3 ナイロンナット (ブラック /6 個)
B07302	M3 NYLON NUT (Thin Type/Black/6pcs)	M3 ナイロンナット (薄型 /ブラック /6 個)
B07401	M4 NYLON NUT (Black/4pcs)	M4 ナイロンナット (ブラック /4 個)
B2000	SHORT ANTENNA PIPE SET (80mm/3pcs/Black)	ショートアンテナパイプセット (80mm/3 個 /ブラック)
BB3625	BALL BEARING 3x6x2.5mm (4pcs)	ボールベアリング 3x6x2.5mm (4 個)
BB3814F	FLANGE BALL BEARING 3/8 x 1/4 (2pcs)	フランジボールベアリング 3/8x1/4 (2 個)
BB5825	BALL BEARING 5x8x2.5mm (2pcs)	ボールベアリング 5x8x2.5mm (2 個)
BB5825R	BALL BEARING 5x8x2.5mm (Rubber Sealed/2pcs)	ボールベアリング 5x8x2.5mm (ラバーシールド /2 個)
BBT5	THRUST BALL BEARING 5mm	スラストボールベアリング 5mm
CM-A004-03	3x5 SHIM SET (0.1, 0.2, 0.3mm each10pcs)	3x5 シムセット (0.1, 0.2, 0.3mm 各 10 枚)

F002	STEERING ARM / MOUNT SET	ステアリングアーム / マウントセット
F003	ECCENTRIC BUSHING SET (IF11)	エキセントリックブッシュセット (IF11)
F004	STEERING STOPPER SET	ステアリングストッパーセット
F006B	ALU BALL END 4.3x10mm (Gunmetal/2pcs)	アルミボールエンド 4.3x10mm (ガンメタ /2 個)
F011	PIVOT BALL BUSHING (4pcs)	ピボットボールブッシュ (4 個)
F012	PIVOT BALL BUSHING O-RING (8pcs)	ピボットボールブッシュ O リング (8 個)
F014	STEERING KNUCKLE SET	ステアリングナックルセット
F015B	FRONT AXLE (Spring Steel)	フロントアクスル (スプリングスチール)
F017	KINGPIN SHIM 3x0.4mm (10pcs)	キングピンシム 3x0.4mm (10 個)
F018	ALU STEERING POST (Silver/2pcs)	アルミステアリングポスト (シルバー /2 個)
F019	ALU TURNBUCKLE M3x33mm (Black/2pcs)	アルミターンバックル M3x33mm (ブラック /2 本)
F021	ALU SIDE SPRING RETAINER (2pcs)	アルミサイドスプリングリテーナー (2 個)
F028	ALU WHEEL LOCK (Black)	アルミホイールロック (ブラック)
F029	DIFF RING (2pcs)	デフリング (2 枚)
F030	4mm BELLEVILLE WASHER (2pcs)	4mm スプリングワッシャー (2 枚)
F032B	1/8" DIFF BALL (12pcs)	1/8 インチデフボール (12 個)
F033	ALU DIFF THRUST BEARING WASHER	アルミデフスラストベアリングワッシャー
F037	ALU STANDOFF (12.8mm/Red/2pcs)	アルミポスト (12.8mm/ レッド /2 本)
F038	BATTERY HOLDER O-RING (3pcs)	バッテリーホルダー O リング (3 本)
F041	GRAPHITE FRONT ARM MOUNT PLATE	カーボンフロントアームマウントプレート
F056	FRONT SPRING 3.3 (0.5x6.6mm/5colis/2pcs)	フロントスプリング 3.3 (0.5x6.6mm/5 巻 /2 個)
F057	SIDE SPRING MEDIUM (0.5mm/5.75coils/2pcs)	サイドスプリング ミディアム (0.5mm/5.75 巻 /2 個)
F059	INFINITY IF11 LOGO DECAL	INFINITY IF11 ロゴデカール
F068	SIDE DAMPER TUBE	サイドダンパーチューブ
F069	SIDE DAMPER TUBE SHAFT	サイドダンパーチューブシャフト
F075	MONOCOQUE CHASSIS (Upper Side)	モノコックシャーシ (上側)
F076	MONOCOQUE CHASSIS (Bottom Side/IF11-2)	モノコックシャーシ (下側 /IF11-2)
F077	SIDE LINK (Long/2pcs)	サイドリンク (ロング /2 個)
F078	CENTER BALL LINK	センターボールリンク
F079	HIGHT ADAPTER SET	ハイトアダプターセット
F080	COMPOSITE REAR WING MOUNT	コンポジットリアウイングマウント
F081	SPUR GEAR 64pitch (92T)	スパーギヤ 64 ピッチ (92 枚)

F082	ALU TURNBUCKLE M3x42mm (Black/2pcs)	アルミターンバックル M3x42mm (ブラック /2 本)
F083	ALU 5mm PIVOT BALL (2pcs/IF11-2)	アルミ 5mm ピボットボール (2 個 /IF11-2)
F084	KING PIN (33.4mm/2pcs)	キングピン (33.4mm/2 本)
F085	ALU REAR BULKHEAD (Right/IF11-2)	アルミリアバルクヘッド (右側 /IF11-2)
F086	ALU REAR BULKHEAD (Left/IF11-2)	アルミリアバルクヘッド (左側 /IF11-2)
F087	ALU SHOCK SPRING RETAINER	アルミショックスプリングリテーナー
F088	REAR DIFF AXLE (IF11-2)	リアデフアクスル (IF11-2)
F089	ALU DIFF HUB (IF11-2)	アルミデフハブ (IF11-2)
F090	ALU WHEEL CLAMP HUB (IF11-2)	アルミホイールクランプハブ (IF11-2)
F091	GRAPHITE FRONT UPPER ARM (IF11-2)	カーボンフロントアッパーアーム (IF11-2)
F092	GRAPHITE FRONT LOWER ARM (IF11-2)	カーボンフロントロアアーム (IF11-2)
F093	GRAPHITE LOWER POD PLATE (IF11-2)	カーボンロアポッドプレート (IF11-2)
F094	GRAPHITE UPPER POD PLATE (IF11-2)	カーボンアッパーポッドプレート (IF11-2)
F095	GRAPHITE CHASSIS BRACE (IF11-2)	カーボンシャーシブレース (IF11-2)
F096	GRAPHITE SIDE BATTERY PLATE (2pcs/IF11-2)	カーボンサイドバッテリープレート (2 個 /IF11-2)
F097	GRAPHITE BACK STOP BATTERY PLATE (IF11-2)	カーボンバックストップバッテリープレート (IF11-2)
F098	GRAPHITE REAR BULKHEAD BRACE (IF11-2)	カーボンリアバルクヘッドブレース (IF11-2)
F099	GRAPHITE MAIN CHASSIS PLATE (IF11-2)	カーボンメインシャーシ (IF11-2)
F100	SERVO SAVER SET (W/Shear Pin)	サーボセイバーセット (シアピン入)
F101	SHEAR PIN (4pcs)	シアピン (4 本)
F102	BODY POST (4pcs/IF11-2)	ボディポスト (4 本 /IF11-2)
F104	BATTERY FOAM SET (t=1mm/2mm/3mm)	バッテリーフォームセット (1mm/2mm/3mm 厚)
F105	AXLE SHIM (0.3mm/10pcs)	アクスルシム (0.3mm/10 枚)
F106	ALU 6mm PIVOT BALL (2pcs)	アルミ 6mm ピボットボール (2 個)
F107	ALU 6mm PIVOT BALL (Short/2pcs)	アルミ 6mm ピボットボール (ショート /2 個)
F108	4.3mm BALL JOINT (Short/2pcs)	4.3mm ボールジョイント (ショート /2 個)
G152	SHORT SHOCK SHAFT (24mm/2pcs)	ショートショックシャフト (24mm/2 個)
SMJ1146	DOUBLE-SIDED TAPE (20x100mm/4pcs)	両面テープ (20x100mm/4 枚入り)
SMJ1201	STEALTH LINE SPRING TS2.7 (Short/2pcs)	ステルスラインスプリング TS2.7 (ショート /2 個)
T008	BALL JOINT 4.9mm SET	4.9mm ボールジョイントセット
T049B	STEEL BALL END 4.9mm SHORT (4pcs)	鋼鉄ボールエンド 4.9mm ショート (4 個)
T052	ALU FLANGE BALL 5.8mm (4pcs)	アルミフランジボール 5.8mm (4 個)

T070	SHOCK MEMBRANE (4pcs)	ショックダイヤフラム (4 個)
T071S	O-RING 3x2mm (Black/Soft/4pcs)	Oリング 3x2mm (ブラック / ソフト / 4 個)
T166	SHOCK PARTS SET	ショックパーツセット
T196	ALU FLANGE COLLAR M3x4x2.5mm (Red/2pcs)	アルミフランジカラー M3x4x2.5mm (レッド / 2 個)
T202	USP SHOCK BODY (2pcs)	USP ショックボディ (2 個)
T203	USP SHOCK CAP (2pcs)	USP ショックキャップ (2 個)
T204	USP SHOCK LOWER CAP (2pcs)	USP ショックロアキャップ (2 個)
T205	USP SHOCK ADJUST NUT (2pcs)	USP ショックアジャストナット (2 個)
T207	USP SHOCK SHAFT SHIM (4pcs)	USP ショックシャフトシム (4 個)
T208-3	USP SHOCK PISTON 1.1x3Holes (4pcs)	USP ショックピストン 1.1x3 穴 (4 個)
T209	O-RING 13x1mm (4pcs)	Oリング 13x1mm (4 個)
T210	SHOCK WASHER 2.6x6x0.5mm (4pcs)	ショックワッシャー 2.6x6x0.5mm (4 個)

Option Parts / オプションパーツ

Part# / 品名	Part Name	品名
B012506UT	M2.5x6mm TITANIUM UFO HEAD SCREW (4pcs)	M2.5x6mm チタン UFO ヘッドスクリュー (4 個)
B01306-AR	M3x6mm ALU BUTTON HEAD SCREW (Red/20pcs)	M3x6mm アルミボタンヘッドスクリュー (レッド / 20 個)
B01308-AR	M3x8mm ALU BUTTON HEAD SCREW (Red/20pcs)	M3x8mm アルミボタンヘッドスクリュー (レッド / 20 個)
B02306-T	M3x6mm TITANIUM FLAT HEAD SCREW (30pcs)	M3x6mm チタンフラットヘッドスクリュー (30 個)
F016	KINGPIN (2pcs)	キングピン (2 本)
F071B	ALU CAMBER BUSH (1dot / 4pcs)	アルミキャンバーブッシュ (1 ドット / 4 個)
F072B	ALU CAMBER BUSH (2dot / 4pcs)	アルミキャンバーブッシュ (2 ドット / 4 個)
F073B	ALU CASTER BUSH (1dot / 3pcs)	アルミカスターブッシュ (1 ドット / 3 個)
F074B	ALU CASTER BUSH (2dot / 3pcs)	アルミカスターブッシュ (2 ドット / 3 個)
SMJ1196	BODY MOUNT PATCH 5mm (10pcs)	ボディマウントパッチ 5mm (10 個)
SMJ1197	THIN TYPE BODY MOUNT PATCH 5mm (0.3mm/10pcs)	薄型ボディマウントパッチ 5mm (0.3mm/10 個)
SMJ1329	CAR STAND (for 1/10 scale On-road car/Black)	ソランニカースタンド (1/10 スケールオンロードカー用 / ブラック)
T070S	SHOCK MEMBRANE (Soft/4pcs)	ショックダイヤフラム (ソフト / 4 個)
T158	TITAN BALL END 4.9mm SHORT (4pcs)	チタンボールエンド 4.9mm ショート (4 個)
T208	USP SHOCK PISTON 1.1x4Holes (4pcs)	USP ショックピストン 1.1x4 穴 (4 個)

The logo features the word "INFINITI" in a bold, italicized, sans-serif font. The letter "I" is white with a red vertical stripe. Below it, the words "WORLD CHAMPIONS TEAM" are written in a smaller, black, all-caps sans-serif font.

INFINITI
WORLD CHAMPIONS TEAM



Creation Model Ltd. 3-23-15 Kamijima, Chuo-ku, Hamamatsu-shi, Shizuoka-ken, 433-8122 Japan

株式会社クリエーションモデル 〒433-8122 静岡県浜松市中央区上島 3-23-15 Email: support@creationmodel.biz